

SPALI / TVO หุ้น High Dividend Yield

ยังจะเห็นการต่อสู้กันระหว่างแรงกดดันจากค่า Current PER ที่สูงของตลาดหุ้นไทย กับความคาดหวังเชิงบวกเรื่องสภาพคล่องที่ควรไหลเข้าสู่ตลาดหุ้น ทำให้ SET Index พันพวนบริเวณ 1600 +/- 20 จุด เน้นหุ้น High Dividend Yield เช่น SPALI (FV@B 31.96) และ TVO (FV@B 30)

SET Index ทดสอบ 1620 จุดมาเกือบ 5 เดือน แต่ยังไม่ผ่านไปได้

ช่วงเวลาเกือบ 5 เดือนที่ผ่านมา SET Index พยายามปรับตัวขึ้นไปเหนือ 1600 จุด หลายครั้ง แต่สุดท้ายก็ไม่สามารถปรับตัวขึ้นไปได้อย่างมีเสถียรภาพได้ ซึ่งประเมินว่าเป็นช่วงเวลาที่มีการต่อสู้กันระหว่างแรงกดดันจากค่า Current PER ที่สูงของตลาดหุ้นไทย ที่ส่วนหนึ่งเป็นผลมาจากฐานกำไรของบริษัทจดทะเบียนที่ต่ำกว่าคาด กับ แรงหนุนบนความคาดหวังเชิงบวกเรื่องสภาพคล่อง ที่ถูกคาดหวังว่าจะไหลเข้ามาสู่ตลาดหุ้นไทย โดยมีแรงขับเคลื่อนจากการใช้มาตรการ QE ของยุโรป และ ความคาดหวังว่า กนง. อาจปรับลดอัตราดอกเบี้ยนโยบายลง ทั้งนี้ประเด็นที่ต้องติดตามจากนี้ไป เป็นประเด็นในฝั่งของแรงหนุนจากสภาพคล่อง เนื่องจากยังเป็นปัจจัยที่ยังมีความไม่ชัดเจนอยู่มาก โดยหากไม่มีสภาพคล่องไหลเข้าสู่ตลาดหุ้นตามคาด ก็อาจทำให้เกิดการปรับฐานราคาหุ้นลงมาได้ กลยุทธ์การลงทุนช่วงนี้จึงเน้นสร้างความปลอดภัย โดยให้น้ำหนักกับหุ้น High Dividend Yield เช่น SPALI (FV@B 31.96) และ TVO (FV@B 30)

EPS Growth ปี 2557 คาด 16.5% แต่จะฟื้น 31.4% ปี 2558

การรายงานผลประกอบการบริษัทจดทะเบียนปี 2557 ล่าสุด 26 ก.พ. มีจำนวนบริษัทรายงานแล้วราว 65% เบื้องต้นฝ่ายวิจัยประเมินว่ากำไรสุทธิบริษัทจดทะเบียนรวมงวดปี 2557 น่าจะอยู่ที่ 7.2 แสนล้านบาท หรือ 78.9 บาท/หุ้น ลดลง 16.5% YoY และต่ำกว่าประมาณการ 11.11% กำไรสุทธิที่ลดต่ำลงส่วนใหญ่เป็นผลกระทบมาจากการบันทึกด้วยค่าสินค้าคงเหลือในกลุ่ม พลังงาน ปีโตรเคมี สำหรับปี 2558 เชื่อว่าจะเห็นพัฒนาการเชิงบวก ในการทำกำไรโดยไม่จำเป็นต้องเห็นรายการบันทึกด้วยค่าสินค้าคงเหลือเข้ามาอีก และหากนักวิเคราะห์ที่ไม่ได้มีการปรับลดประมาณการในปี 2558 ในกลุ่มธุรกิจอื่น ก็คาดว่าจะเห็นกำไรสุทธิปี 2558 ที่ 9.45 แสนล้านบาท หรือ 103.65 บาท/หุ้น เติบโตถึง 31.37% YoY โดยเป็นการเติบโตจากฐานกำไรที่ต่ำผิดปกติ อย่างไรก็ตามผลจากฐานกำไรที่ต่ำในปี 2557 ส่งผลให้ค่า Current PER ปรับขึ้นไปสูงกว่า 19 เท่า และมีค่า Expected PER ณ สิ้นปี 2558 ที่ 15.4 เท่า สภาวะดังกล่าวอาจไม่สามารถดึงดูดเม็ดเงินลงทุนจากต่างชาติเข้ามาได้มากนัก

เร่งเบิกจ่ายงบฯ ส่งสัญญาณบวกการลงทุนภาครัฐ

ผลการเบิกจ่ายงบประมาณ ของงบปี 2558 สิ้นสุด ณ วันที่ 20 ก.พ. ส่งสัญญาณที่ดีขึ้นเป็นลำดับ กล่าวคือ งบประจำ (78.7% ของงบทั้งหมด) เบิกจ่ายแล้ว 1 ล้านล้านบาท จาก 2.12 ล้านล้านบาท หรือคิดเป็น 47.17% ซึ่งคาดว่าจะในเดือน มี.ค. จะเพิ่มเป็น 60%, งบลงทุน (17.5% ของงบลงทุนทั้งหมด) เบิกจ่ายแล้ว 7.38 หมื่นล้านบาท จาก 4.5 แสนล้านบาท หรือคิดเป็น 16.4% และมีโครงการทำสัญญาและรอการเบิกจ่ายอยู่อีก 1.35 แสนล้านบาท หากเป็นไปตามนี้ คาดว่าในเดือน มี.ค. งบลงทุนจะเพิ่มเป็น 30%, งบเหลือมีปี เบิกจ่ายแล้ว 1.1 แสนล้านบาท หรือคิดเป็น 31.9% ซึ่งคาดว่าจะในเดือน มี.ค. จะเพิ่มเป็น 45% และ งบกระตุ้นเศรษฐกิจ เบิกจ่ายแล้ว 3.574 พันล้านบาท จาก 2.3 หมื่นล้านบาท หรือคิดเป็น 15% ซึ่งคาดว่าจะในเดือน มี.ค. จะเพิ่มเป็น 29.3% ผ่านกำลังซื้อในประเทศ พัฒนาการที่ดีดังกล่าว สร้างความคาดหวังว่าการใช้งบประมาณภาครัฐในการกระตุ้นเศรษฐกิจน่าจะทำได้เป็นอย่างดีมีประสิทธิภาพ อาจสร้างความคาดหวังถึงการเกิดขึ้นของโครงการลงทุนขนาดใหญ่จากรัฐ

เงินทุนไหลเข้าภูมิภาคแต่กลับขายหนักในไทย

ตลาดหุ้นในภูมิภาคกลับมาคึกคักในสัปดาห์ที่ผ่านมา (23 - 26 ก.พ. 2558) โดยต่างชาติสลับมาซื้อหุ้นในภูมิภาคอีกครั้ง ราว 1,729 ล้านดอลลาร์สหรัฐฯ สวนทางกับประเทศไทยที่ถูกเทขายอย่างหนัก ราว 8.8 พันล้านบาท และ เป็นการขายสุทธิถึง 10 วันติดต่อกัน รวม 1.4 หมื่นล้านบาท ซึ่งเป็นผลจากปัจจัยลบต่างๆทั้งการเมืองในประเทศ และ ผลประกอบการในงวด 4Q57 ที่ออกมาแย่ แต่อย่างไรก็ตาม เชื่อว่าแรงขายของนักลงทุนต่างชาติน่าจะเหลืออยู่อย่างจำกัด

SET Index	1,587.01
เปลี่ยนแปลง (จุด)	-16.44
เปลี่ยนแปลง (%)	-1.03
มูลค่าการซื้อขายเฉลี่ยต่อวัน (ล้านบาท)	61,421

ในฉบับ

Market Comments	1
Technical Analysis	2
Major Statistics for Investment Strategies	8
Warrant Corner	19
Earnings Guide	28
Calendar	31

กรณิ กองเย็น, CISA

เลขทะเบียนนักวิเคราะห์: 004146

Porranee.re@asiaplus.co.th

เกิดศักดิ์ ทวีธีระธรรม

เลขทะเบียนนักวิเคราะห์: 004132

Therdsak.re@asiaplus.co.th

ประทีป สิริวัฒนเบญจ

เลขทะเบียนนักวิเคราะห์: 031178

Prakit.re@asiaplus.co.th

พชรชัย ภัทราภิวัฒน์

เลขทะเบียนนักวิเคราะห์: 052647

พิชญ์ชนกวิเคราะห์

กษิณีธัช รัตนสมบูรณ์

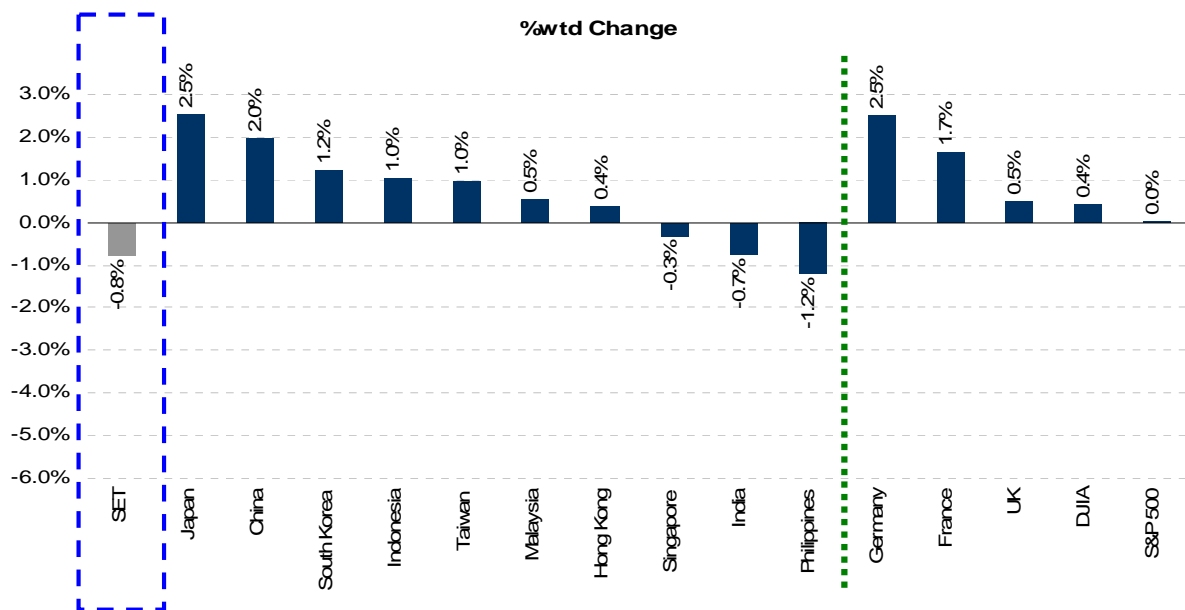
มาราพร ทวีธีระกุล

วิเคราะห์เทคนิคปลายสัปดาห์

เนื้อหาสำคัญ :

- ตลาดหุ้นรอบโลกในสัปดาห์ที่ผ่านมา (23 - 27 ก.พ.) หลังจากการเจรจาหนี้กรีซสามารถตกลงกันได้ ส่งผลให้ตลาดหุ้นทั่วโลกค่อนข้างผ่อนคลาย โดยเฉพาะตลาดหุ้นยุโรปที่ให้ผลตอบแทนสูงสุดในสัปดาห์นี้ (ดูรูป a)
- ดัชนี DOW JONES เริ่ม มีจังหวะการพักตัวให้เห็นแต่จากสัญญาณของ MACD ที่ยังคงอยู่ ทำให้คาดว่าดัชนีน่าจะขึ้นต่อไปในระยะอันใกล้ (ดูรูป b) ขณะที่ดัชนี STOXX EUROPE 600 PRICE, MSCI ASIA PACIFIC EXCLUDING JAPAN และ NIKKEI 225 ยังมีแนวโน้มทำจังหวะขึ้นต่อเนื่อง (ดูรูป c d และ e)
- กองทุนที่น่าสนใจสัปดาห์นี้เลือก กอง K-CHINA และ UOBSJM (ดูรูป f, g) ขณะที่หุ้นต่างประเทศที่น่าสนใจคือหุ้น MEIJI HOLDING Co Ltd (JAPAN) (ดูรูป h) และหุ้น WEST CHINA CEMENT Co., Ltd (CHINA) (ดูรูป i)
- SET Index แม้จะปิดด้วยแท่งเทียน Hammer เขียว เจาะล่างยาวมาในวันก่อนหน้า แต่จากค่าสุดท้ายที่ดัชนียังไม่สามารถขึ้นไปไหนได้ไกล ขณะที่ระดับ High เดิมก็ยังคงถูกกดลงมาต่อเนื่อง ทำให้สัปดาห์นี้ยังคงประมาณไม่ได้ที่ดัชนีอาจลงต่อ โดยมีแนวรับแรก 1,584 หากหลุดน่าจะลงต่อยาว โดยมีแนวรับถัดไปที่ 1,572 จุด (ดูรูป j) ขณะที่หุ้นไทยที่น่าสนใจคือหุ้น EPCO (ดูรูป k)

รูป a Global Indices Return : 23 Feb - 27 Feb 2015



ที่มา : Bloomberg ฝ่ายวิจัย ASP

รูป a อัตราผลตอบแทนของตลาดหุ้นทั่วโลกในสัปดาห์ที่ผ่านมา หลังจากการเจรจาหนี้กรีซสามารถตกลงกันได้ ส่งผลให้ตลาดหุ้นทั่วโลกค่อนข้างผ่อนคลาย โดยเฉพาะตลาดหุ้นยุโรป ที่ดัชนี DAX เยอรมันบวกขึ้นมาได้ 2.5% และตลาดหุ้นฝรั่งเศสปรับเพิ่มขึ้น 1.7% ขณะที่ตลาดหุ้นสหรัฐยังปรับเพิ่มขึ้นมาได้อีกเนื่อง โดยดัชนี DOW JONES บวก 0.4% ส่วนฝากฝั่งเอเชียส่วนใหญ่จะให้อัตราผลตอบแทนเป็นบวก นำโดยดัชนี NIKKEI ของญี่ปุ่นปรับเพิ่มขึ้น 2.5% พร้อมทำ New High ต่อเนื่อง ตามมาด้วยตลาดหุ้นจีนและเกาหลีที่เพิ่มขึ้น 2.5% และ 1.6% ตามลำดับ ส่วนทางกับหุ้นกลุ่ม TIP ที่ส่วนใหญ่อยู่ในแดนลบ โดยตลาดหุ้นฟิลิปปินส์ปรับลดลง 0.8% และตลาดหุ้นไทยติดลบ 0.6% ขณะที่ตลาดหุ้นอินโดนีเซียปรับเพิ่มขึ้น 1%

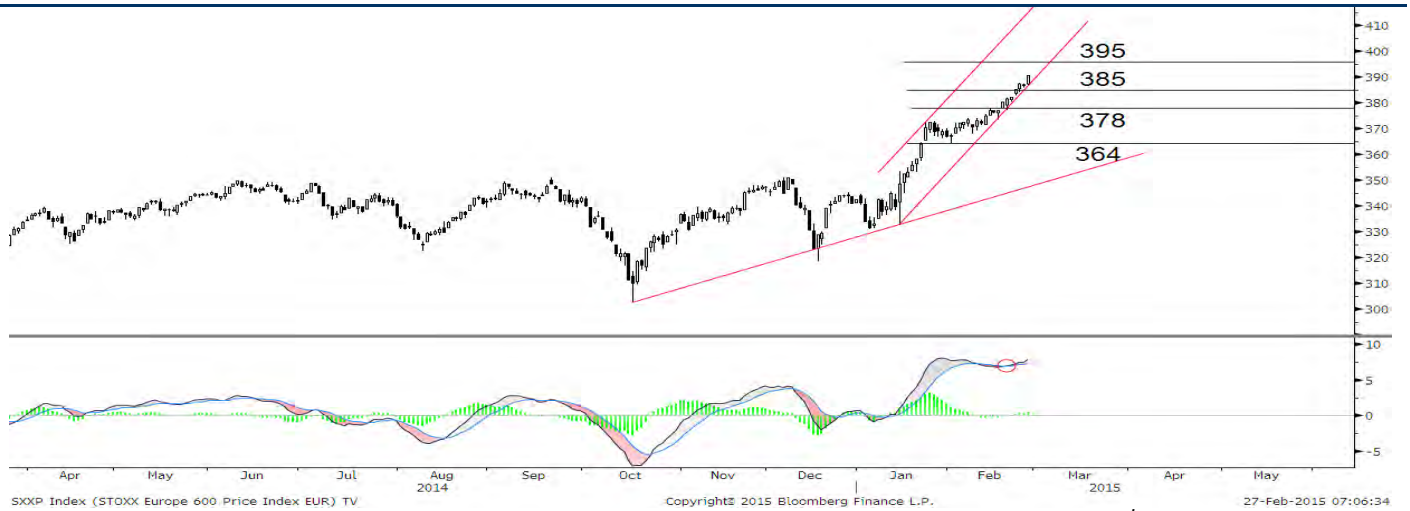
รูป b DOW JONES Index



ที่มา : Bloomberg ฝ่ายวิจัย ASP

รูป b ดัชนี Dow Jones มีจังหวะการพักตัวให้เห็น หลังจากขึ้นไปทำจุดสูงบริเวณ 18,244 จุด แต่จากสัญญาณของ MACD ที่เพิ่งทำการ Breakout ตามแนว xy และ xz ขึ้นมา ทำให้เชื่อว่าอีกไม่นานดัชนีน่าจะขึ้นต่อได้ เพื่อทดสอบแนวต้านถัดไปที่ 18,360 จุด

รูป c STOXX Europe 600 Price Index



ที่มา : Bloomberg ฝ่ายวิจัย ASP

รูป c ดัชนี STOXX Europe 600 ปรับเพิ่มขึ้นตามแนวกรอบล่างของเส้นคู่ขนานต่อเนื่อง พร้อมด้วยสัญญาณบวกจาก MACD ที่เพิ่งจะตัดเส้น Signal Line ขึ้นมาได้ ทำให้โอกาสที่ดัชนีจะไปต่อมีสูง เพื่อทดสอบแนวต้านถัดไปที่ 395 จุด

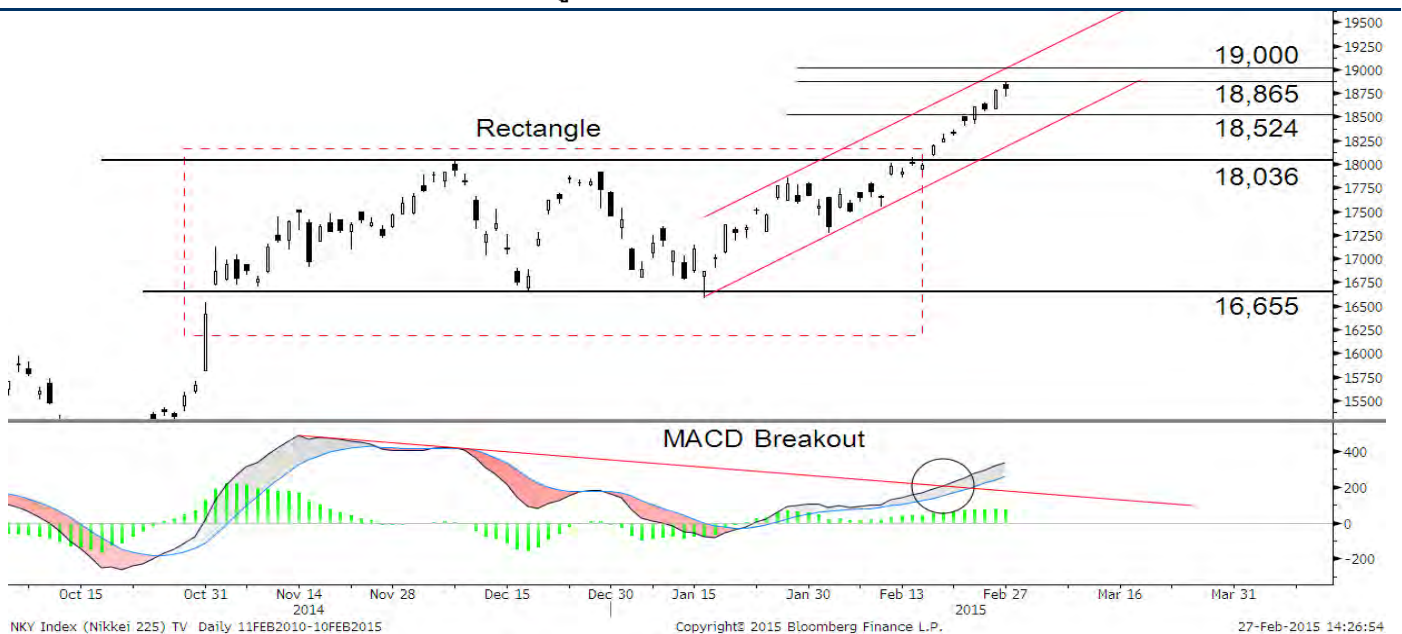
รูป d MSCI ASIA PACIFIC Index (EXCLUDING JAPAN)



ที่มา : Bloomberg ฝ่ายวิจัย ASP

รูป d ดัชนี MSCI ASIA PACIFIC EXCLUDING JAPAN ทำจังหวะ Breakout ผ่านแนวต้าน 486.37 ขึ้นมา พร้อมกับ MACD ที่กลับมาขึ้นเหนือเส้น Signal Line ขึ้นมาได้อีกครั้ง และจากความสัมพันธ์ในอดีตที่ผ่านมาหากเกิดสัญญาณดังกล่าว ดัชนีจะขึ้นไปต่อได้เสมอ ทำให้คาดว่า ดัชนีน่าจะยังคงขึ้นต่อเนื่อง เพื่อทดสอบแนวต้านถัดไปที่บริเวณกรอบบนของเส้นคู่ขนานที่ 496.27 จุด

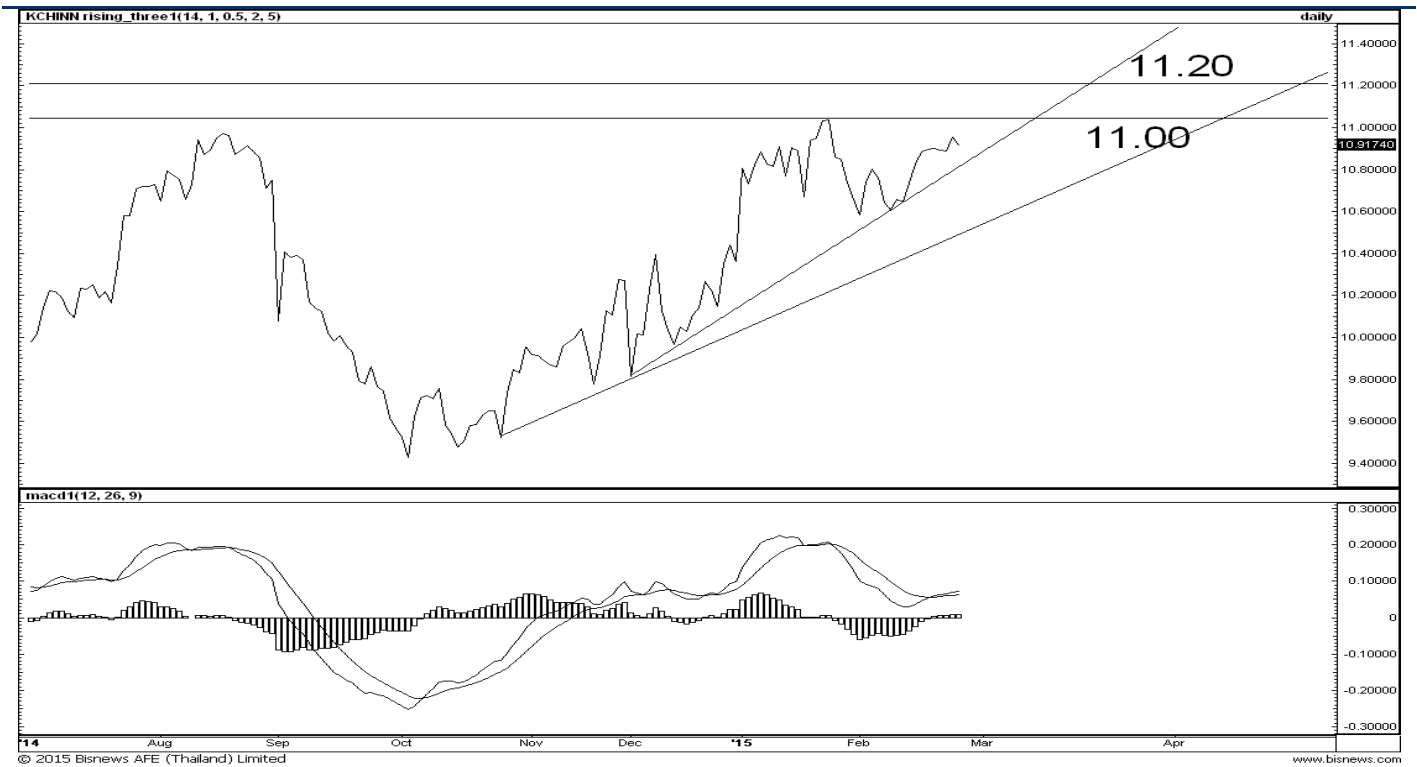
รูป e NIKKEI 225 Index



ที่มา : Bloomberg ฝ่ายวิจัย ASP

รูป d ดัชนี NIKKEI 225 ของญี่ปุ่น หลังจากผ่านพ้นจากกรอบ Rectangle ได้ ก็ทำจังหวะ Breakout ตลุ่ยทำ New High ต่อเนื่อง พร้อมกับทำให้ MACD ล่าสุด สามารถผ่านแนวต้าน Downtrend Line ขึ้นมาได้ ทำให้คาดว่าดัชนีน่าจะยังมีส่งขึ้นต่อเพื่อทดสอบแนวต้านถัดไปที่ 18,865 จุด

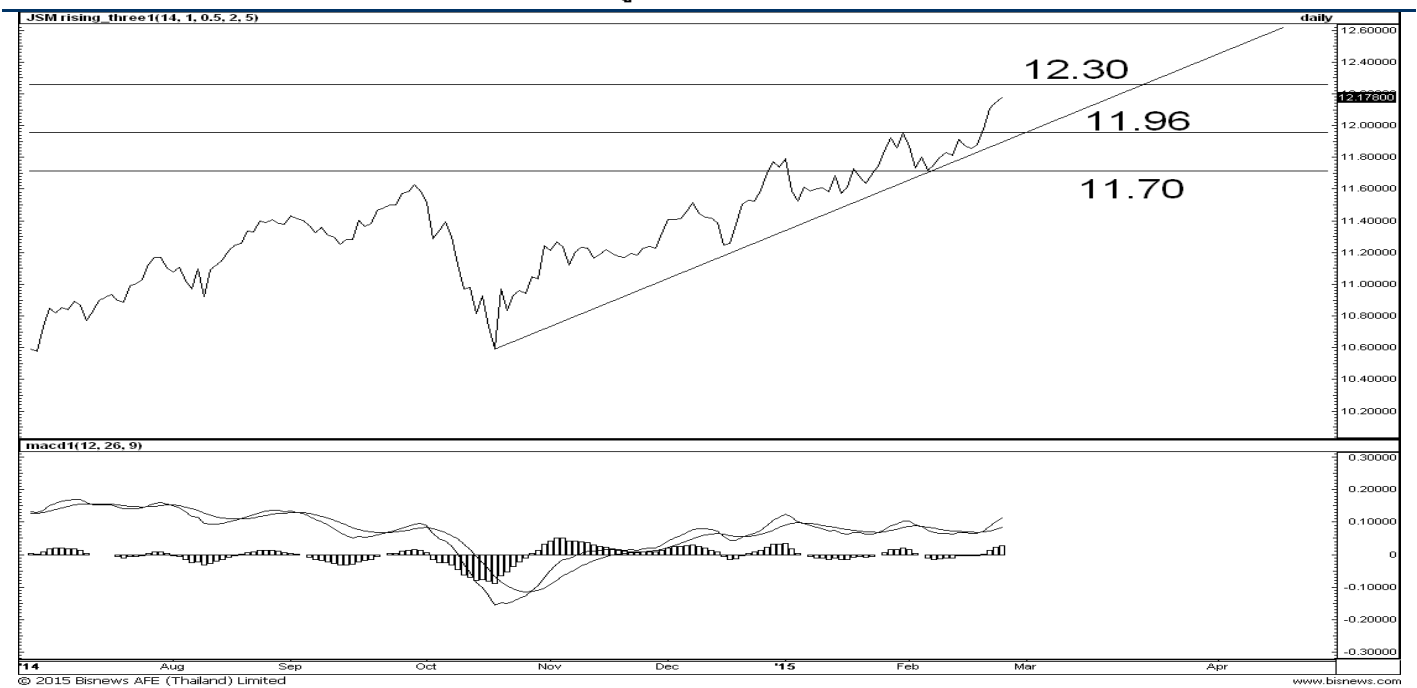
รูป f K-CHINA



ที่มา : BISNEWS Professional ฝ่ายวิจัย ASP

รูป f กองทุน K-CHINA ทำจังหวะยกฐานขึ้นต่อเนื่อง และล่าสุดกำลังเตรียมขึ้นไปทดสอบแนวต้านบริเวณ 11.00 บาท หากผ่านได้ราคาน่าจะไปต่อโดยมีเป้าหมายถัดไปที่ 11.20 บาท

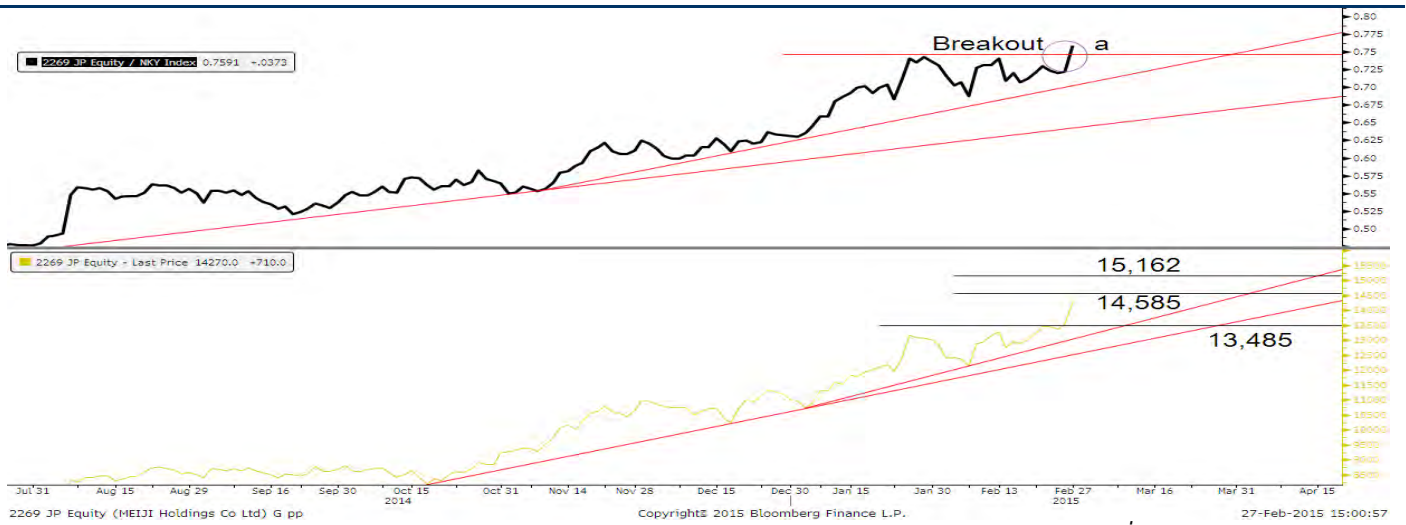
รูป g UOBSJSM



ที่มา : Bisnews ฝ่ายวิจัย ASP

รูป g กองทุน UOBSJSM ขึ้นตามแนว Uptrend Line ต่อเนื่อง แถมล่าสุดทำจังหวะ Breakout ผ่านแนวต้าน 11.96 บาทขึ้นมาได้ มองราคาน่าจะเตรียมขึ้นต่อไปทดสอบแนวเป้าหมายถัดไปที่ 12.30 บาท

รูป h MEIJI HOLDING Co Ltd (JAPAN)



ที่มา : Bloomberg ฝ่ายวิจัย ASP

รูป h หุ้น MEIJI HOLDING Co Ltd ของญี่ปุ่นเมื่อเทียบกับดัชนี NIKKEI 225 (รูปบน) ทำจังหวะ Breakout ผ่านแนวต้านที่จุด a ซึ่งน่าจะเป็น Leading Indicator ชั้คดี ที่น่าจะทำให้ราคาเตรียมขึ้นไปทดสอบแนวต้านที่ 14,585 เยน มีความเป็นไปได้สูง หากผ่านได้ราคาน่าจะขึ้นได้ต่อเนื่องเพื่อไปทดสอบแนวต้านถัดไปที่ 15,162 เยน

รูป i WEST CHINA CEMENT Co., Ltd (CHINA)



ที่มา : BISNEWS Professional ฝ่ายวิจัย ASP

รูป i หุ้น WEST CHINA CEMENT Co., Ltd ของจีน เมื่อเทียบกับดัชนี SHCOMP (รูปบน) พบว่าดัชนีได้ทำจังหวะ Breakout ผ่านแนวต้านของแนว Downtrend Line และคาดว่าจะเคลื่อนไหวได้ Outperform ตลาดต่อเนื่องหลังจากนี้ เพื่อเตรียมไปทดสอบแนวต้านถัดไปที่บริเวณ a ขณะที่ราคาหุ้น (รูปล่าง) ยังคงขึ้นได้แรงต่อเนื่องหลังจากผ่านแนวต้าน Downtrend ที่บริเวณ 0.92 เหรียญฯ และ 0.96 เหรียญฯ เพื่อเตรียมไปทดสอบแนวต้าน 1.10 เหรียญฯ ในสัปดาห์นี้

รูป j SET Index



ที่มา : Bloomberg ฝ่ายวิจัย ASP

รูป j SET Index แม้จะปิดด้วยแท่งเทียน Hammer เขียว เบาล่วงยาวมาในวันก่อนหน้า แต่จากค่าสุดท้ายที่ดัชนียังไม่สามารถขึ้นไปไหนได้ไกล ขณะที่ระดับ High เดิมก็ยังถูกกดลงมาต่อเนื่อง ทำให้สัปดาห์นี้ยังคงประมาณที่ไม่ได้ที่ดัชนีอาจลงต่อ โดยมีแนวรับแรก 1,584 หากหลุดน่าจะลงต่อยาว โดยมีแนวรับถัดไปที่ 1,572 จุด

รูป k EPCO

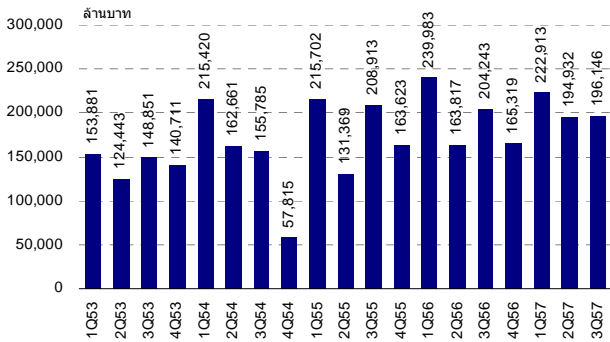


ที่มา : Bloomberg ฝ่ายวิจัย ASP

รูป k EPCO ทำจิ้งหะ Breakout แนวต้านที่ 7.45 บาท พร้อมกับ MACD ตัดเส้น Signal Line ขึ้นมา พร้อมกับ Volume กลับเข้ามาหนุนสูงอีกครั้ง คาดน่าจะทำให้ราคามี Momentum เชิงบวกที่หนุนให้ราคาขึ้นต่อไปได้เพื่อทดสอบแนวต้านถัดไปที่ 7.85 บาท และ 8.25 บาท ตามลำดับ

Major Statistics for Investment Strategies

กำไรสุทธิรายไตรมาสของบริษัทจดทะเบียน



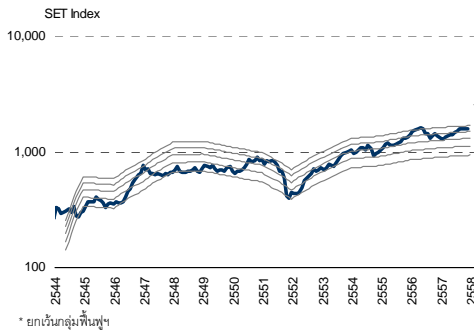
ที่มา : Bloomberg, ASP Research

SET Index Sensitivity

PER (เท่า)	ม.ค. 58E	ก.พ. 58E	มี.ค. 58E	มิ.ย. 58E	ก.ย. 58E	ธ.ค. 58E
12X	1,075	1,090	1,105	1,148	1,192	1,236
13X	1,165	1,181	1,197	1,244	1,291	1,339
14X	1,255	1,272	1,289	1,340	1,391	1,442
14.5X	1,300	1,317	1,335	1,388	1,440	1,493
15X	1,344	1,363	1,381	1,435	1,490	1,545
15.5X	1,389	1,408	1,427	1,483	1,540	1,596
16X	1,434	1,453	1,473	1,531	1,589	1,648
16.5X	1,479	1,499	1,519	1,579	1,639	1,699
17X	1,524	1,544	1,565	1,627	1,689	1,750
18X	1,613	1,635	1,657	1,722	1,788	1,853

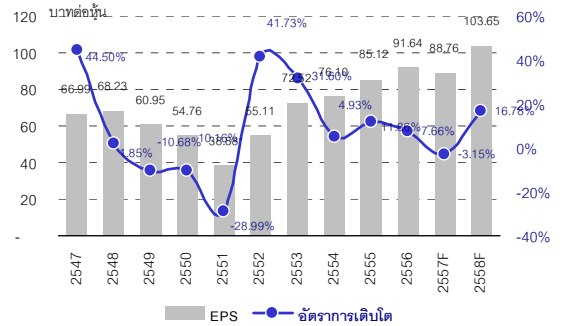
ที่มา : ASP Research

PER bands ของ SET index



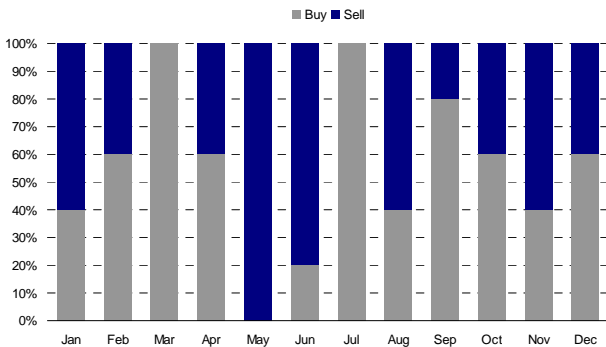
ที่มา : Bloomberg, ASP Research

EPS และ EPS Growth หลังปรับประมาณการ



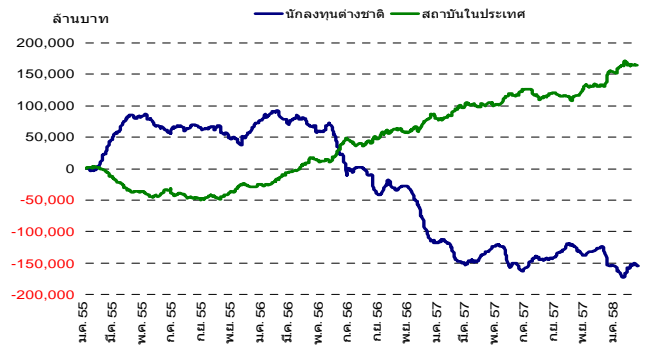
ที่มา : ASP Research

สถิติการซื้อ(ขาย)สุทธิหุ้นไทยในแต่ละเดือน (ย้อนหลัง 5 ปี)



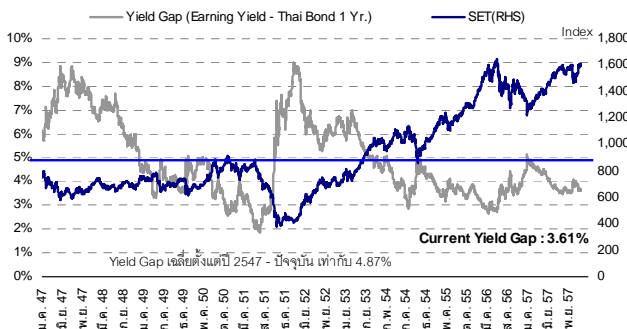
ที่มา : Bloomberg, ASP Research

ยอดซื้อสุทธิสะสมนักลงทุนต่างชาติ vs สถาบันในประเทศ



ที่มา : Bloomberg, ธปท.

Market Earning Yield Gap



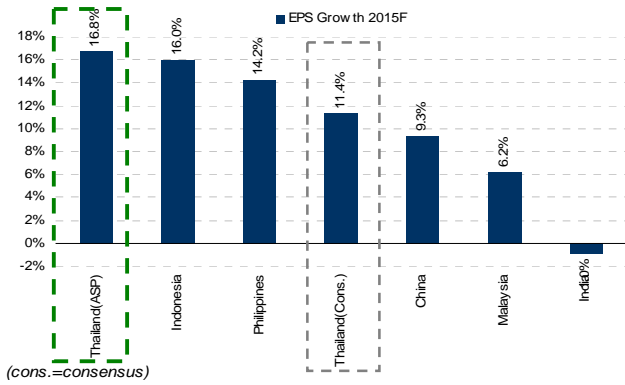
ที่มา : ASP Research

ประมาณการ GDP Growth ของนักเศรษฐศาสตร์

ประมาณการ GDP Growth ของแต่ละหน่วยงานวิจัย	2557F	2558F
	ASP Research	0.8
Barclays	0.5	5.0
Credit Agricole	0.9	4.0
DBS	0.8	3.8
HSBC	1.0	4.5
IMF	1.0	4.6
JPMorgan Chase	0.5	4.2
Kasikorn Research	2.3	4.0
Siam Commercial Bank	1.6	4.7
Standard Chartered	1.1	6.0
Tisco Securities	0.7	4.5
Citigroup	1.1	3.9
ธปท.	1.5	4.8
สศช.	1.4	4.1
สศช.	1.0	3.5-4.5
Median	1.0	4.4

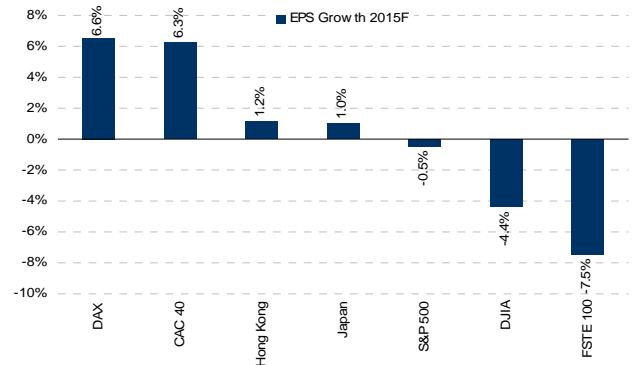
ที่มา : Bloomberg, ASP Research

EPS Growth ปี 2558F กลุ่มประเทศกำลังพัฒนา

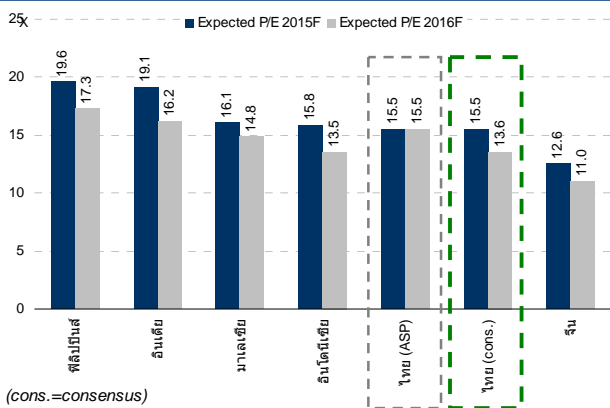


ที่มา : Bloomberg, ASP Research

EPS Growth ปี 2558F กลุ่มประเทศพัฒนาแล้ว

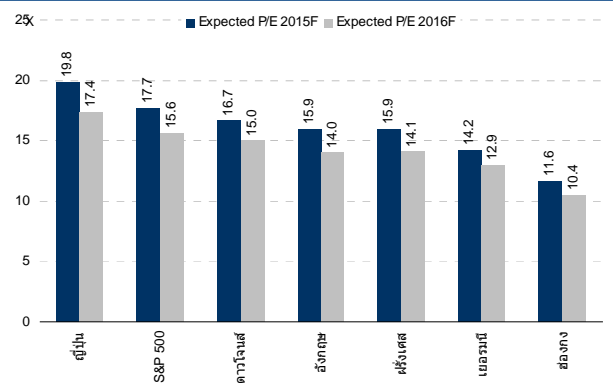


Expected P/E ปี 2557-2558 กลุ่มประเทศกำลังพัฒนา



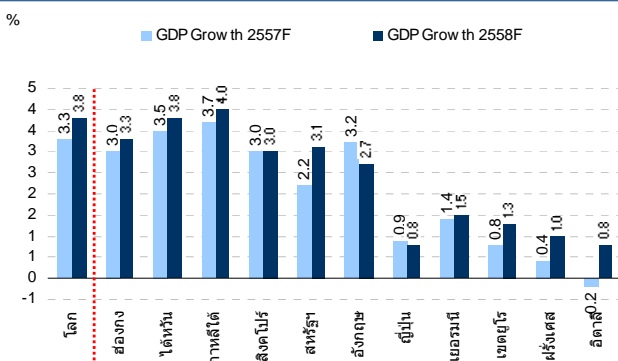
ที่มา : ASP Research

Expected P/E ปี 2557-2558 กลุ่มประเทศพัฒนาแล้ว



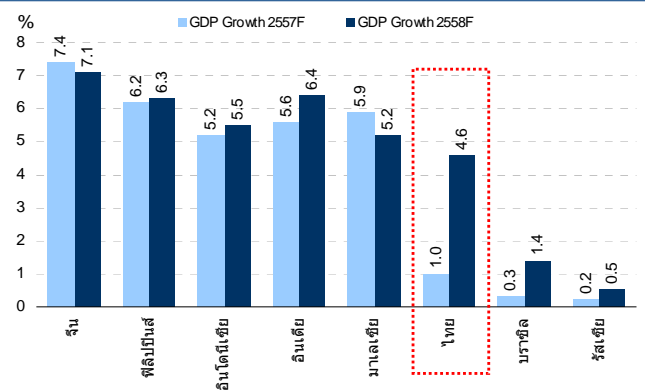
ที่มา : ASP Research

ประมาณการ GDP Growth กลุ่มประเทศพัฒนาแล้ว



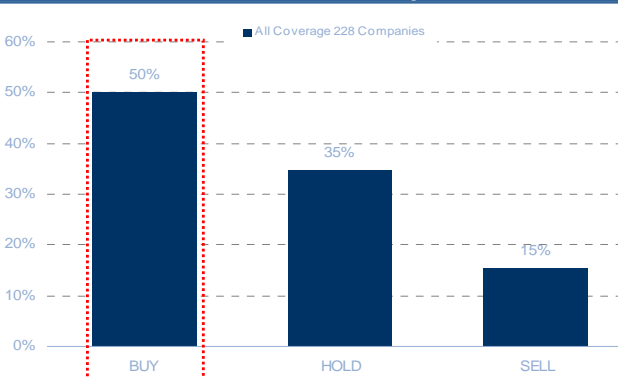
ที่มา : ASP Research

ประมาณการ GDP Growth กลุ่มประเทศกำลังพัฒนา



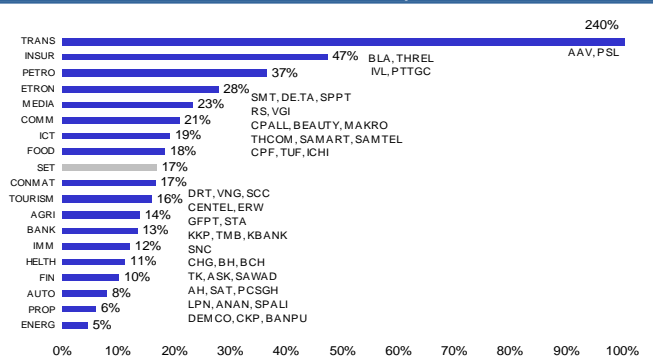
ที่มา : ASP Research

สัดส่วน คำแนะนำของหุ้นใน Coverage ของฝ่ายวิจัย



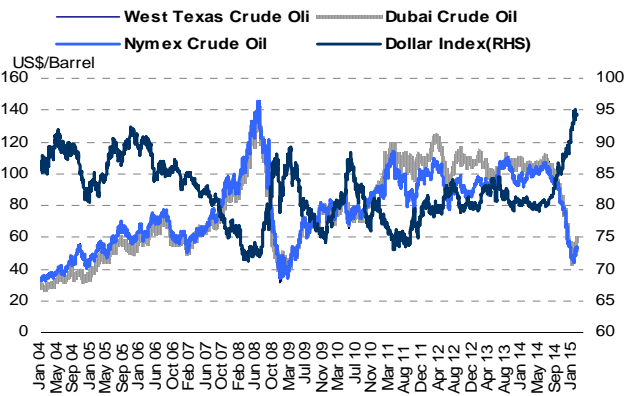
ที่มา : IMF, ASP Research

EPS Growth ปี 2558 by Sector



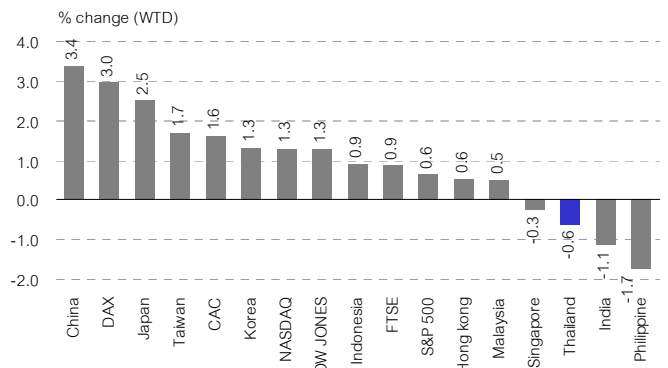
ที่มา : Bloomberg, ASP Research

Dollar Index และราคาน้ำมันดิบโลก



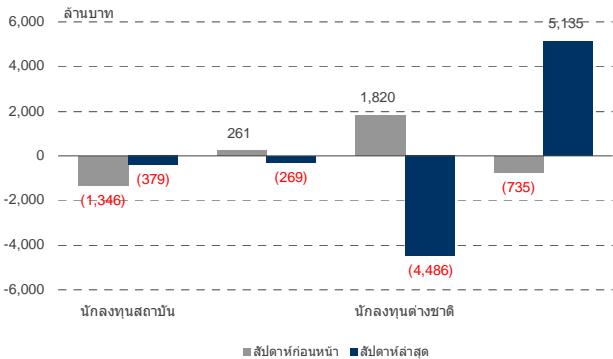
ที่มา : Bloomberg, ASP Research

ดัชนีตลาดหุ้นโลก



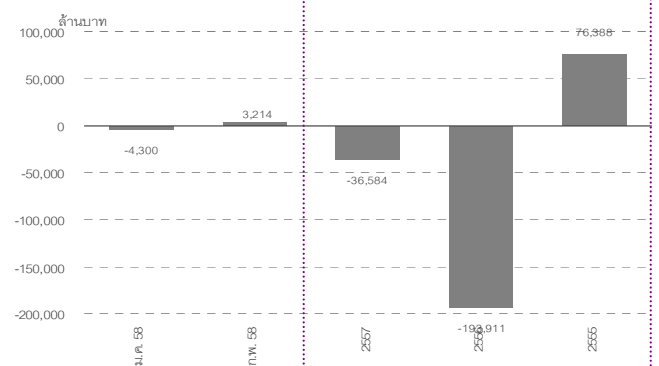
ที่มา : Bloomberg, ASP Research

ยอดซื้อ/ขายสุทธิ รายสัปดาห์ของนักลงทุนแต่ละประเทศ เทียบสัปดาห์ก่อน



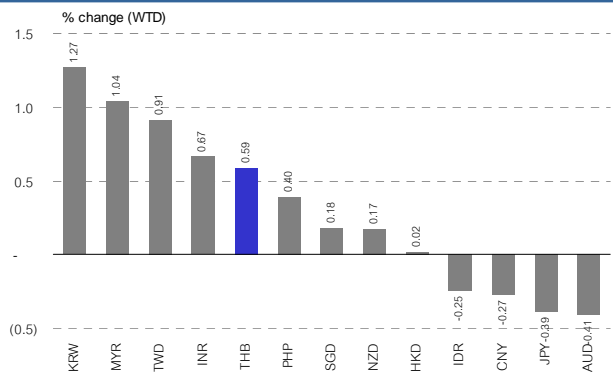
ที่มา : SET, ASP Research

นักลงทุนต่างชาติ ซื้อ-ขายสุทธิ รายเดือน



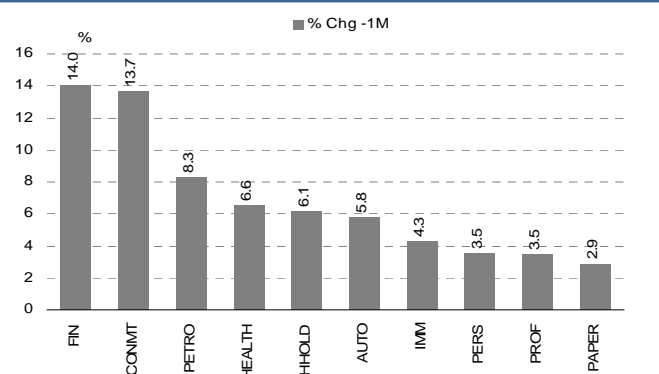
ที่มา : SET, ASP Research

ค่าเงินเอเชีย (WTD)



ที่มา : Bloomberg, ASP Research

การเปลี่ยนแปลงสูงสุดของดัชนีกลุ่ม 10 อันดับแรก



ที่มา : Bloomberg, ASP Research

สรุปเหตุการณ์สำคัญในสัปดาห์ที่ผ่านมา

ภูมิภาค	วันที่	เหตุการณ์	ผลกระทบ
ต่างประเทศ	23/02/58	บริษัทฮาร์โมนี โกลด์ ไมนิ่ง เปิดเผยว่า คนงานทั้งหมด 486 คนที่ติดอยู่ในเหมืองคูลาซาเลอูภายหลังจากเกิดเหตุเพลิงไหม้ที่เหมืองดังกล่าว ได้รับการช่วยเหลือออกมาอย่างปลอดภัยแล้ว โดยเหมืองแห่งนี้ตั้งอยู่ใกล้กับเมืองคาร์เลโตวิลด์ ทางฝั่งตะวันตกเฉียงใต้ของกรุงโยฮันเนสเบิร์ก เมืองหลวงของแอฟริกาใต้	+
	23/02/58	สำนักงานสถิติแห่งชาติสิงคโปร์ เปิดเผยว่า ดัชนีราคาผู้บริโภค (CPI) เดือนม.ค.ได้รับตัวลดลง 0.4% เทียบรายปี หลังจากที่ยอดตัวลง 0.1% ในเดือนก่อนหน้านั้น	-
	24/02/58	สำนักงานสถิติแห่งชาติเยอรมนี (Destatis) เปิดเผยว่า ผลิตภัณฑ์มวลรวมภายในประเทศ (GDP) ขยายตัว 0.7% ในไตรมาส 4 ปี 2557 ซึ่งสอดคล้องกับข้อมูลเบื้องต้นที่รายงานไปก่อนหน้านี้ เนื่องจากได้รับแรงหนุนจากการใช้จ่ายผู้บริโภคที่เพิ่มสูงขึ้น	+
	24/02/58	แหล่งข่าวจากคณะกรรมการยุโรป (EC) เปิดเผยว่า ข้อเสนอเรื่องการปฏิรูปเศรษฐกิจของกรีซนั้นมีความน่าเชื่อถือ และนับเป็นจุดเริ่มต้นที่น่าพอใจ โดยทางกรรมาธิการฯพอใจต่อแนวทางการจัดการกับปัญหาอุปสงค์และการหลบเลี่ยงภาษีของกรีซ	+
	27/02/58	สำนักงานสถิติของสเปนรายงาน ว่า ผลิตภัณฑ์มวลรวมภายในประเทศ (GDP) ของสเปนขยายตัว 1.4% ในปี 2557 อันเนื่องมาจากการอุปโภคบริโภคในครัวเรือน เพิ่มขึ้น 3.4% ในปี 57 เมื่อเทียบเป็นรายปี ส่วนการลงทุนในภาคเอกชนเพิ่มขึ้น 5.1% ขณะที่ยอดการส่งออกขยายตัว 4.7% และยอดการนำเข้าเพิ่มขึ้น 7.7%	+
	27/02/58	ผลการสำรวจแนวโน้มเศรษฐกิจที่รัฐบาลอินเดียเสนอต่อรัฐสภาในวันนี้ระบุว่า เศรษฐกิจอินเดียมีแนวโน้มขยายตัว 8% ในปีงบประมาณ 2558-2559	+
	27/02/58	สมาคมผู้ผลิตรถยนต์ญี่ปุ่น (JAMA) เปิดเผยว่า ยอดการผลิตรถยนต์ของญี่ปุ่นเดือนม.ค.ลดลง 9.7% เมื่อเทียบเป็นรายปีแตะ 777,656 คัน ซึ่งเป็นการปรับตัวลงติดต่อกันเป็นเดือนที่ 7 เนื่องจากอุปสงค์รถยนต์หดตัวหลังจากการขึ้นภาษีการบริโภคเมื่อปีที่แล้ว	-
ในประเทศ	27/02/58	นายอุดม วงศ์วิวัฒน์ไชย ผู้อำนวยการ สำนักงานเศรษฐกิจอุตสาหกรรม (สศอ.) เปิดเผยว่า ดัชนีผลผลิตอุตสาหกรรม (MPI) ในภาพรวมเดือนม.ค.58 หดตัวร้อยละ 1.3 แต่อุตสาหกรรมสำคัญส่วนใหญ่มีแนวโน้มการฟื้นตัวที่ดี ขณะที่อัตราการใช้กำลังการผลิตเดือน ม.ค.58 อยู่ที่ 60.87 ลดลงจาก 62.13 ในเดือนม.ค.57	0
	27/02/58	รมว.พลังงาน ยังเชื่อการเปิดสัมปทานปิโตรเคมีรอบ 21 ไม่ต้องรอนาน คาดสนช.วางกติกาใหม่เสร็จภายใน 3 เดือน และมีเวลา 4 เดือน เปิดเชิญชวนให้เอกชนเข้าร่วมลงทุน รวมแล้วอยู่ในรอบเวลา 7 เดือน ก็เริ่มดำเนินการได้ ส่วนปัญหาแหล่งก๊าซเยตากุน กฟผ.มีแผนรองรับ โรงไฟฟ้าถ่านหินหงสา จ่ายไฟเข้าระบบได้ทันเวลา	0

ที่มา : รวบรวมโดยฝ่ายวิจัย ASP

ตัวเลขเศรษฐกิจโลกที่ต้องติดตามในสัปดาห์นี้

USA

Date Time	Event	Period	Survey	Actual	Prior
02/27/2015 20:30	GDP Annualized QoQ	4Q S	2.00%	--	2.60%
02/27/2015 20:30	Personal Consumption	4Q S	4.30%	--	4.30%
02/27/2015 20:30	GDP Price Index	4Q S	0.00%	--	0.00%
02/27/2015 20:30	Core PCE QoQ	4Q S	1.10%	--	1.10%
02/27/2015 21:00	ISM Milwaukee	Feb	54	--	51.6
02/27/2015 21:45	Chicago Purchasing Manager	Feb	58	--	59.4
02/27/2015 22:00	Pending Home Sales MoM	Jan	2.00%	--	-3.70%
02/27/2015 22:00	Pending Home Sales NSA YoY	Jan	8.70%	--	8.50%
02/27/2015 22:00	U. of Mich. Sentiment	Feb F	94	--	93.6
02/27/2015 22:00	U. of Mich. Current Conditions	Feb F	--	--	103.1
02/27/2015 22:00	U. of Mich. Expectations	Feb F	--	--	--
02/27/2015 22:00	U. of Mich. 1 Yr Inflation	Feb F	--	--	2.80%
02/27/2015 22:00	U. of Mich. 5-10 Yr Inflation	Feb F	--	--	2.70%
03/02/2015 20:30	Personal Income	Jan	0.40%	--	0.30%
03/02/2015 20:30	Personal Spending	Jan	-0.10%	--	-0.30%
03/02/2015 20:30	PCE Deflator MoM	Jan	-0.50%	--	-0.20%
03/02/2015 20:30	PCE Deflator YoY	Jan	0.10%	--	0.70%
03/02/2015 20:30	PCE Core MoM	Jan	0.10%	--	0.00%
03/02/2015 20:30	PCE Core YoY	Jan	1.30%	--	1.30%
03/02/2015 21:45	Markit US Manufacturing PMI	Feb F	54.2	--	54.3
03/02/2015 22:00	Construction Spending MoM	Jan	0.40%	--	0.40%
03/02/2015 22:00	ISM Manufacturing	Feb	53.2	--	53.5
03/02/2015 22:00	ISM Prices Paid	Feb	36	--	35
03/03/2015 21:45	ISM New York	Feb	--	--	44.5
03/03/2015 22:00	IBD/TIPP Economic Optimism	Mar	--	--	47.5
03/03/2015 03/04	Wards Total Vehicle Sales	Feb	16.70M	--	16.56M
03/03/2015 03/04	Wards Domestic Vehicle Sales	Feb	13.35M	--	13.31M
03/04/2015 19:00	MBA Mortgage Applications	Feb-27	--	--	-3.50%
03/04/2015 20:15	ADP Employment Change	Feb	218K	--	213K
03/04/2015 20:15	Revisions: ADP National Employment Report				
03/04/2015 21:45	Markit US Composite PMI	Feb F	--	--	56.8
03/04/2015 21:45	Markit US Services PMI	Feb F	54.7	--	57
03/04/2015 22:00	ISM Non-Manf. Composite	Feb	56.5	--	56.7
03/05/2015 02:00	U.S. Federal Reserve Releases Beige Book				
03/05/2015 19:30	Challenger Job Cuts YoY	Feb	--	--	17.60%
03/05/2015 20:30	Nonfarm Productivity	4Q F	-2.40%	--	-1.80%
03/05/2015 20:30	Unit Labor Costs	4Q F	3.30%	--	2.70%
03/05/2015 20:30	Initial Jobless Claims	Feb-28	--	--	313K
03/05/2015 20:30	Continuing Claims	Feb-21	--	--	2401K
03/05/2015 21:45	Bloomberg Consumer Comfort	Mar-01	--	--	42.7
03/05/2015 22:00	Factory Orders	Jan	0.00%	--	-3.40%
03/06/2015 20:30	Change in Nonfarm Payrolls	Feb	240K	--	257K
03/06/2015 20:30	Two-Month Payroll Net Revision	Feb	--	--	--
03/06/2015 20:30	Change in Private Payrolls	Feb	240K	--	267K
03/06/2015 20:30	Change in Manufact. Payrolls	Feb	10K	--	22K
03/06/2015 20:30	Unemployment Rate	Feb	5.60%	--	5.70%
03/06/2015 20:30	Average Hourly Earnings MoM	Feb	0.20%	--	0.50%
03/06/2015 20:30	Average Hourly Earnings YoY	Feb	2.20%	--	2.20%
03/06/2015 20:30	Average Weekly Hours All Employees	Feb	34.6	--	34.6
03/06/2015 20:30	Underemployment Rate	Feb	--	--	11.30%
03/06/2015 20:30	Change in Household Employment	Feb	--	--	759
03/06/2015 20:30	Labor Force Participation Rate	Feb	--	--	62.90%
03/06/2015 20:30	Trade Balance	Jan	-\$41.5B	--	-\$46.6B

EU

Date Time	Event	Period	Survey	Actual	Prior
03/02/2015 16:00	Markit Eurozone Manufacturing PMI	Feb F	--	--	51.1
03/02/2015 17:00	Unemployment Rate	Jan	11.40%	--	11.40%
03/02/2015 17:00	CPI Estimate YoY	Feb	-0.40%	--	--
03/02/2015 17:00	CPI Core YoY	Feb A	0.50%	--	0.60%
03/03/2015 17:00	PPI MoM	Jan	-0.70%	--	-1.00%
03/03/2015 17:00	PPI YoY	Jan	-3.10%	--	-2.70%
03/04/2015 16:00	Markit Eurozone Services PMI	Feb F	--	--	53.9
03/04/2015 16:00	Markit Eurozone Composite PMI	Feb F	--	--	53.5
03/04/2015 17:00	Retail Sales MoM	Jan	--	--	0.30%
03/04/2015 17:00	Retail Sales YoY	Jan	--	--	2.80%
03/05/2015 16:10	Markit Eurozone Retail PMI	Feb	--	--	46.6
03/05/2015 19:45	ECB Main Refinancing Rate	Mar-05	0.05%	--	0.05%
03/05/2015 19:45	ECB Deposit Facility Rate	Mar-05	-0.20%	--	-0.20%
03/05/2015 19:45	ECB Marginal Lending Facility	Mar-05	0.30%	--	0.30%
03/06/2015 17:00	Gross Fix Cap QoQ	4Q	--	--	-0.20%
03/06/2015 17:00	Govt Expend QoQ	4Q	--	--	0.30%
03/06/2015 17:00	Household Cons QoQ	4Q	--	--	0.50%
03/06/2015 17:00	GDP SA QoQ	4Q P	0.30%	--	0.30%
03/06/2015 17:00	GDP SA YoY	4Q P	0.90%	--	0.90%

JAPAN

Date Time	Event	Period	Survey	Actual	Prior
02/27/2015 06:30	Jobless Rate	Jan	3.40%	3.60%	3.40%
02/27/2015 06:30	Job-To-Applicant Ratio	Jan	1.15	1.14	1.15
02/27/2015 06:30	Overall Household Spending YoY	Jan	-4.10%	-5.10%	-3.40%
02/27/2015 06:30	Natl CPI YoY	Jan	2.40%	2.40%	2.40%
02/27/2015 06:30	Natl CPI Ex Fresh Food YoY	Jan	2.30%	2.20%	2.50%
02/27/2015 06:30	Natl CPI Ex Food, Energy YoY	Jan	2.10%	2.10%	2.10%
02/27/2015 06:30	Tokyo CPI YoY	Feb	2.20%	2.30%	2.30%
02/27/2015 06:30	Tokyo CPI Ex-Fresh Food YoY	Feb	2.20%	2.20%	2.20%
02/27/2015 06:30	Tokyo CPI Ex Food, Energy YoY	Feb	1.70%	1.70%	1.70%
02/27/2015 06:50	Industrial Production MoM	Jan P	2.70%	4.00%	0.80%
02/27/2015 06:50	Industrial Production YoY	Jan P	-3.10%	-2.60%	0.10%
02/27/2015 06:50	Retail Trade YoY	Jan	-1.20%	-2.00%	0.20%
02/27/2015 06:50	Retail Sales MoM	Jan	-0.40%	-1.30%	-0.30%
02/27/2015 06:50	Large Retailers' Sales	Jan	-0.10%	0.00%	0.10%
02/27/2015 11:00	Vehicle Production YoY	Jan	--	-9.70%	-2.50%
02/27/2015 12:00	Housing Starts YoY	Jan	-11.60%	--	-14.70%
02/27/2015 12:00	Annualized Housing Starts	Jan	0.880M	--	0.883M
02/27/2015 12:00	Construction Orders YoY	Jan	--	--	7.50%
03/02/2015 06:50	Capital Spending YoY	4Q	4.30%	--	5.50%
03/02/2015 06:50	Capital Spending Ex Software	4Q	5.00%	--	5.60%
03/02/2015 06:50	Company Profits	4Q	--	--	7.60%
03/02/2015 06:50	Company Sales	4Q	--	--	2.90%
03/02/2015 08:35	Markit/JMMA Japan Manufacturing PMI	Feb F	--	--	51.5
03/02/2015 12:00	Vehicle Sales YoY	Feb	--	--	-18.90%
03/02/2015 03/06	Official Reserve Assets	Feb	--	--	\$1261.1B
03/03/2015 06:50	Monetary Base YoY	Feb	--	--	37.40%
03/03/2015 06:50	Monetary Base End of period	Feb	--	--	¥278.6T
03/03/2015 06:50	Loans & Discounts Corp YoY	Jan	--	--	3.06%
03/03/2015 08:30	Labor Cash Earnings YoY	Jan	0.50%	--	1.60%
03/03/2015 08:30	Real Cash Earnings YoY	Jan	--	--	-1.40%
03/04/2015 08:35	Markit Japan Services PMI	Feb	--	--	51.3
03/04/2015 08:35	Markit/JMMA Japan Composite PMI	Feb	--	--	51.7
03/05/2015 06:50	Japan Buying Foreign Bonds	Feb-27	--	--	¥166.3B
03/05/2015 06:50	Japan Buying Foreign Stocks	Feb-27	--	--	¥297.4B
03/05/2015 06:50	Foreign Buying Japan Bonds	Feb-27	--	--	¥46.8B
03/05/2015 06:50	Foreign Buying Japan Stocks	Feb-27	--	--	¥289.0B
03/06/2015 12:00	Leading Index CI	Jan P	105.8	--	105.6
03/06/2015 12:00	Coincident Index	Jan P	112.2	--	110.7

CHINA

Date Time	Event	Period	Survey	Actual	Prior
03/01/2015 08:00	Manufacturing PMI	Feb	49.8	--	49.8
03/01/2015 08:00	Non-manufacturing PMI	Feb	--	--	53.7
03/02/2015 08:45	HSBC China Manufacturing PMI	Feb F	50.1	--	50.1
03/04/2015 08:45	HSBC China Composite PMI	Feb	--	--	51
03/04/2015 08:45	HSBC China Services PMI	Feb	--	--	51.8

THAILAND

Date Time	Event	Period	Survey	Actual	Prior
02/27/2015 10:30	Mfg Production Index ISIC NSA YoY	Jan	-0.90%	--	-0.35%
02/27/2015 11:30	Bloomberg Feb. Thailand Economic Survey				
02/27/2015 14:30	Exports	Jan	--	--	\$18697M
02/27/2015 14:30	Exports YoY	Jan	--	--	2.30%
02/27/2015 14:30	Imports	Jan	--	--	\$15057M
02/27/2015 14:30	Imports YoY	Jan	--	--	-7.90%
02/27/2015 14:30	Trade Balance	Jan	--	--	\$3640M
02/27/2015 14:30	Overall Balance	Jan	--	--	-\$16M
02/27/2015 14:30	BoP Current Account Balance	Jan	\$2800M	--	\$5523M
02/27/2015 14:30	Business Sentiment Index	Jan	--	--	49
02/27/2015 14:30	Foreign Reserves	Feb-20	--	--	\$157.2B
02/27/2015 14:30	Forward Contracts	Feb-20	--	--	\$21.0B
02/27/2015	Capacity Utilization ISIC	Jan	--	--	59.8
03/02/2015 14:30	CPI YoY	Feb	-0.50%	--	-0.41%
03/02/2015 14:30	CPI NSA MoM	Feb	0.20%	--	-0.59%
03/02/2015 14:30	CPI Core YoY	Feb	1.50%	--	1.64%
03/05/2015 10:30	Consumer Confidence	Feb	--	--	80.4
03/05/2015 10:30	Consumer Confidence Economic	Feb	--	--	69.7
03/06/2015 14:30	Foreign Reserves	Feb-27	--	--	--
03/06/2015 14:30	Forward Contracts	Feb-27	--	--	--

PIGS

Date Time	Event	Period	Survey	Actual	Prior
03/05/2015 16:30	Spain to Sell Bonds				

การรายงานผลประกอบการของบริษัทจดทะเบียนในตลาดโลกสัปดาห์นี้

USA (S&P500)

Company Name	Company Ticker	Date	Net Profit (Million US\$)		
			Actual	Estimate	Surprise
Gap Inc/The	GPS US	27/02/2015	0.8	0.7	1.63%
Ross Stores Inc	ROST US	27/02/2015	1.2	1.1	8.21%
Autodesk Inc	ADSK US	27/02/2015	0.3	0.2	2.46%
Monster Beverage Corp	MNST US	27/02/2015	0.7	0.6	22.24%
Universal Health Services Inc	UHS US	27/02/2015	1.5	1.5	1.21%
Southwestern Energy Co	SWN US	27/02/2015	0.5	0.5	4.00%
NRG Energy Inc	NRG US	27/02/2015		0.5	
Pepco Holdings Inc	POM US	27/02/2015		0.2	
Leucadia National Corp	LUK US	27/02/2015			
Endo International PLC	ENDP US	02/03/2015		1.1	
Mylan Inc/PA	MYL US	02/03/2015		1.1	
Berkshire Hathaway Inc	BRK/A US	02/03/2015		2701.8	
Nabors Industries Ltd	NBR US	02/03/2015		0.4	
AutoZone Inc	AZO US	03/03/2015		6.4	
Best Buy Co Inc	BBY US	03/03/2015		1.4	
PetSmart Inc	PETM US	04/03/2015		1.4	
Brown-Forman Corp	BF/B US	04/03/2015		0.9	
H&R Block Inc	HRB US	04/03/2015		-0.3	
Joy Global Inc	JOY US	05/03/2015		0.4	
Costco Wholesale Corp	COST US	05/03/2015		1.2	
Kroger Co/The	KR US	05/03/2015		0.9	
Staples Inc	SPLS US	06/03/2015		0.3	

Bloomberg European 500 Index

Company Name	Company Ticker	Date	Net Profit (Million US\$)		
			Actual	Estimate	Surprise
Swiss Life Holding AG	SLHN VX	27/02/2015		24.931	
BASF SE	BAS GR	27/02/2015		5.421	
Belgacom SA	BELG BB	27/02/2015		1.818	
UCB SA	UCB BB	27/02/2015		1.551	
Erste Group Bank AG	EBS AV	27/02/2015		-1.118	
Lloyds Banking Group PLC	LLOY LN	27/02/2015		0.08	
Rightmove PLC	RMV LN	27/02/2015		0.965	
Amadeus IT Holding SA	AMS SM	27/02/2015		1.53	
Old Mutual PLC	OML LN	27/02/2015		0.177	
Bolsas y Mercados Espanoles SA	BME SM	27/02/2015		1.979	
ACS Actividades de Construccion y Servicios S	ACS SM	27/02/2015		2.394	
Vivendi SA	VIV FP	27/02/2015		0.445	
Intu Properties PLC	INTU LN	27/02/2015		0.137	
UBM PLC	UBM LN	27/02/2015		0.363	
Koninklijke Vopak NV	VPK NA	27/02/2015		2.303	
Spectris PLC	SXS LN	27/02/2015		1.23	
International Consolidated Airlines Group SA	IAG LN	27/02/2015		0.362	
William Hill PLC	WMH LN	27/02/2015		0.296	
IMI PLC	IMI LN	27/02/2015		0.777	
Pearson PLC	PERSON LN	27/02/2015		0.655	
Rentokil Initial PLC	RTO LN	27/02/2015		0.077	
Bank of Ireland	BKIR ID	27/02/2015		0.014	
Airbus Group NV	AIR FP	27/02/2015		3.126	
Bankia SA	BKIA SM	28/02/2015		0.084	
Fomento de Construcciones y Contratas SA	FCC SM	02/03/2015		-2.572	
Genmab A/S	GEN DC	02/03/2015		4.072	
Intertek Group PLC	ITRK LN	02/03/2015		1.325	
Amlin PLC	AML LN	02/03/2015		0.495	
Luxottica Group SpA	LUX IM	02/03/2015		1.445	
Merck KGaA	MRK GR	03/03/2015		4.627	
GAGFAH SA	GFJ GR	03/03/2015		0.868	
Barclays PLC	BARC LN	03/03/2015		0.212	
Direct Line Insurance Group PLC	DLG LN	03/03/2015		0.245	
Glencore PLC	GLEN LN	03/03/2015		0.311	
EDP - Energias de Portugal SA	EDP PL	03/03/2015		0.258	
Taylor Wimpey PLC	TW/ LN	03/03/2015		0.107	
Travis Perkins PLC	TPK LN	03/03/2015		1.166	
Evonik Industries AG	EVK GR	03/03/2015		1.557	
Ashtead Group PLC	AHT LN	03/03/2015		0.1	
Elekta AB	EKTAB SS	04/03/2015		0.7	
Legal & General Group PLC	LGEN LN	04/03/2015		0.2	
Standard Chartered PLC	STAN LN	04/03/2015		1.6	
Jeronimo Martins SGPS SA	JMT PL	04/03/2015		0.5	

Bloomberg European 500 Index

Company Name	Company Ticker	Date	Net Profit (Million US\$)		
			Actual	Estimate	Surprise
ITV PLC	ITV LN	04/03/2015			0.1
Moncler SpA	MONC IM	04/03/2015			0.5
Axel Springer SE	SPR GR	04/03/2015			2.1
Melrose Industries PLC	MRO LN	04/03/2015			0.1
Delhaize Group SA	DELB BB	05/03/2015			4.1
SCOR SE	SCR FP	05/03/2015			2.6
adidas AG	ADS GR	05/03/2015			3.1
Zalando SE	ZAL GR	05/03/2015			0.2
Admiral Group PLC	ADM LN	05/03/2015			1.0
Aggreko PLC	AGK LN	05/03/2015			0.8
Continental AG	CON GR	05/03/2015			12.6
Aviva PLC	AV/ LN	05/03/2015			0.5
JCDecaux SA	DEC FP	05/03/2015			1.0
Gemalto NV	GTO NA	05/03/2015			3.3
Deutsche Annington Immobilien SE	ANN GR	05/03/2015			1.2
ANDRITZ AG	ANDR AV	05/03/2015			1.9
Arkema SA	AKE FP	05/03/2015			3.6
Cobham PLC	COB LN	05/03/2015			0.2
Numericable-SFR	NUM FP	05/03/2015			-0.4
Altice SA	ATC NA	05/03/2015			-0.9
Carrefour SA	CA FP	05/03/2015			1.5
London Stock Exchange Group PLC	LSE LN	05/03/2015			1.2
Schroders PLC	SDR LN	05/03/2015			1.5
Spirax-Sarco Engineering PLC	SPX LN	05/03/2015			1.4
Piraeus Bank SA	TPEIR GA	06/03/2015			-0.2
Inmarsat PLC	ISAT LN	06/03/2015			0.5

SET Index

Company Name	Company Ticker	Date	Net Profit (Million US\$)		
			Actual	Estimate	Surprise
Asia Hotel PCL	ASIA TB	27/02/2015			
Bangkok Insurance PCL	BKI TB	27/02/2015			20.6
Central Plaza Hotel PCL	CENTEL TB	27/02/2015			0.9
Chai Watana Tannery Group PCL	CWT TB	27/02/2015	0.1		
Charoen Pokphand Foods PCL	CPF TB	27/02/2015	1.4	1.3	11.98%
Charoong Thai Wire & Cable PCL	CTW TB	27/02/2015			
Dusit Thani PCL	DTC TB	27/02/2015			
General Engineering PCL	GEL TB	27/02/2015			
Haad Thip PCL	HTC TB	27/02/2015			
Jutha Maritime PCL	JUTHA TB	27/02/2015			
Kulthorn Kirby PCL	KKC TB	27/02/2015			
Malee Sampran PCL	MALEE TB	27/02/2015	2.2	2.8	-21.55%
MDX PCL	MDX TB	27/02/2015			
MK Real Estate PCL	MK TB	27/02/2015			0.4
OHTL PCL	OHTL TB	27/02/2015			
Pan Asia Footwear PCL	PAF TB	27/02/2015			
Post Publishing PCL	POST TB	27/02/2015			
Premier Enterprise PCL	PE TB	27/02/2015			
Ramkhamhaeng Hospital PCL	RAM TB	27/02/2015			
Regional Container Lines PCL	RCL TB	27/02/2015			0.2
Saha Pathanapibul PCL	SPC TB	27/02/2015			
Saha-Union PCL	SUC TB	27/02/2015			
SVI PCL	SVI TB	27/02/2015			0.4
Sawang Export PCL	SAWANG TB	27/02/2015			
Siam Food Products PCL	SFP TB	27/02/2015			
Singer Thailand PCL	SINGER TB	27/02/2015			1.1
Textile Prestige PCL	TPCORP TB	27/02/2015			
Thai-Nam Plastics PCL	TNPC TB	27/02/2015			
Thai Sugar Terminal PCL	TSTE TB	27/02/2015			
TPI Polene PCL	TPIPL TB	27/02/2015			0.1
Union Textile Industries PCL	UT TB	27/02/2015			
Hemaraj Land and Development PCL	HEMRAJ TB	27/02/2015			0.3
True Corp PCL	TRUE TB	27/02/2015			0.0
AJ Plast PCL	AJ TB	27/02/2015			
Bangkok Dusit Medical Services PCL	BDMS TB	27/02/2015			0.5
Asset Bright Pcl	ABC TB	27/02/2015			
Boutique Newcity PCL	BTNC TB	27/02/2015			
DTC Industries PCL	DTCI TB	27/02/2015			
Keppel Thai Properties PLC	KTP TB	27/02/2015			
Goodyear Thailand PCL	GYT TB	27/02/2015			
Indara Insurance PCL	INSURE TB	27/02/2015			
International Engineering PCL	IEC TB	27/02/2015			
Jack Chia Industries Thailand PCL	JCT TB	27/02/2015			
AQ Estate PCL	AQ TB	27/02/2015			
Thonburi Medical Center PCL	KDH TB	27/02/2015	-1.7		
Luckytex Thailand PCL	LTX TB	27/02/2015			
Mandarin Hotel PCL	MANRIN TB	27/02/2015			
Matchon PCL	MATI TB	27/02/2015			

SET Index

Company Name	Company Ticker	Date	Net Profit (Million US\$)		
			Actual	Estimate	Surprise
Natural Park PCL	NPARK TB	27/02/2015			
NEP Realty & Industry PCL	NEP TB	27/02/2015	-0.2		
Thaivivat Insurance PCL	TVI TB	27/02/2015			
Prakit Holdings PCL	PRAKIT TB	27/02/2015			
Raimon Land PCL	RML TB	27/02/2015		0.4	
S&J International Enterprises PCL	SNJ TB	27/02/2015			
KGI Securities Thailand PCL	KGI TB	27/02/2015		0.4	
SCB Life Assurance PCL	SCBLIF TB	27/02/2015			
Syntec Construction PCL	SYNTEC TB	27/02/2015		0.2	
Southern Concrete Pile PCL	SCP TB	27/02/2015			
Sri Trang Agro-Industry PCL	STA TB	27/02/2015		1.1	
Wyncoast Industrial Park PCL	WIN TB	27/02/2015			
Nusasiri PCL	NUSA TB	27/02/2015			
Thai Film Industries PCL	TFI TB	27/02/2015			
Thai Capital Corp PCL	TCC TB	27/02/2015	0.0		
Thai Metal Drum Manufacturing PCL	TMD TB	27/02/2015	1.8		
Thai OPP PCL	TOPP TB	27/02/2015			
Thai Packaging & Printing PCL	TPP TB	27/02/2015			
Thai Reinsurance PCL	THRE TB	27/02/2015	-0.5	-0.2	-139.63%
Thai Setakij Insurance PCL/The	TSI TB	27/02/2015			
Thai Textile Industry PCL	TTI TB	27/02/2015			
Thai Toray Textile Mills PCL	TTTM TB	27/02/2015			
Union Plastic PCL	UP TB	27/02/2015			
White Group PCL	WG TB	27/02/2015			
Yong Thai PCL	YCI TB	27/02/2015			
Loxley PCL	LOXLEY TB	27/02/2015		0.2	
Eastern Star Real Estate PCL	ESTAR TB	27/02/2015			
Thai Coating Industrial PCL	TCOAT TB	27/02/2015			
Lanna Resources PCL	LANNA TB	27/02/2015		0.8	
Sahaviriya Steel Industries PCL	SSI TB	27/02/2015		-0.1	
Nonthavej Hospital PCL	NTV TB	27/02/2015			
Fancy Wood Industries PCL	FANCY TB	27/02/2015			
Draco PCB PCL	DRACO TB	27/02/2015			
Thai-German Products Public Co Ltd	TGPRO TB	27/02/2015			
GMM Grammy PCL	GRAMMY TB	27/02/2015		-2.7	
Live Inc PCL	LIVE TB	27/02/2015			
Italian-Thai Development PCL	ITD TB	27/02/2015		0.2	
Everland PCL	EVER TB	27/02/2015	0.0		
Nam Seng Insurance PCL	NSI TB	27/02/2015			
AgriPure Holding PLC	APURE TB	27/02/2015			
Rojana Industrial Park PCL	ROJNA TB	27/02/2015		0.6	
Vanachai Group PCL	VNG TB	27/02/2015	0.5	0.6	-20.00%
Asian Marine Services PCL	ASIMAR TB	27/02/2015			
Thoresen Thai Agencies PCL	TTA TB	27/02/2015			
Nawarat Patanakarn PCL	NWR TB	27/02/2015		0.0	
TCJ Asia PCL	TCJ TB	27/02/2015			
Energy Earth PCL	EARTH TB	27/02/2015			
Siam Steel Service Center PCL	SSSC TB	27/02/2015			
EMC PCL	EMC TB	27/02/2015			
G J Steel PCL	GJS TB	27/02/2015			
Sansiri PCL	SIRI TB	27/02/2015		0.2	
Mahachai Hospital PCL	MCHAI TB	27/02/2015			
Wattana Karnpaet PCL	NEW TB	27/02/2015	1.1		
Country Group Development PCL	CGD TB	27/02/2015	0.0		
Esso Thailand PCL	ESSO TB	27/02/2015		-1.2	
G Steel PCL	GSTEL TB	27/02/2015			
Finansa PCL	FNS TB	27/02/2015			
AEC Securities PCL	AEC TB	27/02/2015			
POSCO-Thainox PCL	INOX TB	27/02/2015	0.0		
General Environmental Conservation Pcl	GENCO TB	27/02/2015	0.0		
Team Precision PCL	TEAM TB	27/02/2015			
TICON Industrial Connection PCL	TICON TB	27/02/2015	0.8	1.2	-38.26%
M-Link Asia Corp PCL	MLINK TB	27/02/2015	-0.4		
AAPICO Hitech PCL	AH TB	27/02/2015		1.4	
Power Line Engineering PCL	PLE TB	27/02/2015			
Charm Issara Development PCL	CI TB	27/02/2015			
Diamond Building Products PCL	DRT TB	27/02/2015	0.3	0.3	-16.67%
Mida Assets PCL	MIDA TB	27/02/2015			
Univanich Palm Oil PCL	UVAN TB	27/02/2015		1.0	
Chonburi Concrete Product PCL	CCP TB	27/02/2015			
Electronics Industry PCL	EIC TB	27/02/2015			
Areeya Property PCL	A TB	27/02/2015			
Asia Metal PCL	AMC TB	27/02/2015			
Workpoint Entertainment PCL	WORK TB	27/02/2015		0.3	
SEAFSCO PCL	SEAFSCO TB	27/02/2015		0.8	
Mida Leasing PCL	ML TB	27/02/2015			
Prinsiri PCL	PRIN TB	27/02/2015		0.2	
Siam Inter Multimedia PCL	SMM TB	27/02/2015			
Stars Microelectronics Thailand PCL	SMT TB	27/02/2015	-0.3	0.8	-134.19%
Nok Airlines PCL	NOK TB	27/02/2015	-0.8	-0.6	-22.35%

SET Index

Company Name	Company Ticker	Date	Net Profit (Million US\$)		
			Actual	Estimate	Surprise
Solartron PCL	SOLAR TB	27/02/2015		0.2	
Single Point Parts PCL/Thailand	SPPT TB	27/02/2015		0.2	
Superblock PCL	SUPER TB	27/02/2015			
Millionaire Property Fund	MIPF TB	27/02/2015			
Jasmine Telecom Systems PCL	JTS TB	27/02/2015			
TWZ Corp PCL	TWZ TB	27/02/2015			
Permsin Steel Works PCL	PERM TB	27/02/2015			
CSP Steel Center PCL	CSP TB	27/02/2015	0.3		
DSG International Thailand PCL	DSGT TB	27/02/2015	0.4	0.4	-5.41%
Asia Corporate Development PCL	ACD TB	27/02/2015			
Ekarat Engineering PCL	AKR TB	27/02/2015	0.1		
Major Development PCL	MJD TB	27/02/2015		0.5	
Rich Asia Steel PCL	RICH TB	27/02/2015			
Sena Development PCL	SENA TB	27/02/2015	0.6	0.5	20.00%
Demco PCL	DEMCO TB	27/02/2015		0.6	
TU Dome Residential Complex Leasehold Property	TUPF TB	27/02/2015			
Better World Green PCL	BWG TB	27/02/2015			
Steel PCL/ The	THE TB	27/02/2015			
Millcon Steel PCL	MILL TB	27/02/2015			
Asiasoft Corp PCL	AS TB	27/02/2015			
Quality Hospitality Leasehold Property Fund	QHOP TB	27/02/2015			
Thai Polycons PCL	TPOLY TB	27/02/2015	-0.6	-0.6	4.69%
Toyo-Thai Corp PCL	TTCL TB	27/02/2015		0.9	
Centara Hotels & Resorts Leasehold Property Fund	CTARAF TB	27/02/2015			
PACE Development Corp PCL	PACE TB	27/02/2015		-0.1	
Jay Mart PCL	JMART TB	27/02/2015		0.9	
Thai Commercial Investment Trust Fund	TCIF TB	27/02/2015			
Dusit Thani Freehold & Leasehold Property Fund	DTCPF TB	27/02/2015			
Trinity Freehold And Leasehold Property Fund	TNPF TB	27/02/2015			
Thai Retail Investment Fund	TRIF TB	27/02/2015			
WHA Corp PCL	WHA TB	27/02/2015		1.3	
MFC Industrial Investment Property and Leasehold	MII TB	27/02/2015			
PCS Machine Group Holding PCL	PCSGH TB	27/02/2015	0.5	0.7	-29.70%
Crown Tech Advance PCL	AJD TB	27/02/2015	0.0		
Uniloft Property Fund	UNIPF TB	27/02/2015			
CP Tower Growth Leasehold Property Fund	CPTGF TB	27/02/2015			
Buriram Sugar Pcl	BRR TB	27/02/2015	0.4	0.5	-15.38%
Sub Sri Thai Smart Storage Property Fund	SSTSS TB	27/02/2015			
WHA Premium Growth Freehold & Leasehold Real	WHART TB	27/02/2015			
TICON Freehold & Leasehold Real Estate Investme	TREIT TB	27/02/2015			
LH Shopping Centers Leasehold Real Estate Invest	LHSC TB	27/02/2015			
Country Group Holdings PCL	CGH TB	27/02/2015			
Jasmine Broadband Internet Infrastructure Fund	JASIF TB	27/02/2015			
S 11 Group PCL	S11 TB	27/02/2015			
Scan Inter PCL	SCN TB	28/02/2015		0.3	
Nation Multimedia Group PCL	NMG TB	03/03/2015			
Navakij Insurance PCL/The	NKI TB	03/03/2015			
Thai Union Frozen Products PCL	TUF TB	03/03/2015		1.2	
Lalin Property PCL	LALIN TB	03/03/2015		0.6	
Asian Insulators PCL	AI TB	03/03/2015			
Unique Engineering & Construction PCL	UNIQ TB	03/03/2015		0.5	
Singha Estate PCL	S TB	03/03/2015		0.0	
Srithai Superware PCL	SITHAI TB	05/03/2015		0.2	
Jasmine International PCL	JAS TB	05/03/2015		0.5	
Trinity Watthana PCL	TNITY TB	05/03/2015		0.7	
Thailand Carpet Manufacturing PCL	TCMC TB	06/03/2015			
Thanulux PCL	TNL TB	06/03/2015			
MFC Asset Management PCL	MFC TB	06/03/2015			
Union Pioneer PLC	UPF TB	06/03/2015			
Varopakorn PCL	VARO TB	06/03/2015			
Nippon Pack Thailand PCL	NPP TB	06/03/2015			
Food and Drinks PCL	FND TB	06/03/2015			
Karmarts PCL	KAMART TB	06/03/2015		0.3	
Thaitheparos PCL	SAUCE TB	06/03/2015			
Asian Seafoods Coldstorage PCL	ASIAN TB	06/03/2015			
Hwa Fong Rubber Thailand PCL	HFT TB	06/03/2015			
TKS Technologies PCL	TKS TB	06/03/2015		1.0	
Gold Property Fund Lease Hold	GOLDPF TB	06/03/2015			
Premier Marketing PCL	PM TB	06/03/2015		0.7	
MFC-Strategic Storage Fund	MsTOR TB	06/03/2015			
Srivichai Vejvivat PCL	VIH TB	06/03/2015		0.2	
Thiensurat PCL	TSR TB	06/03/2015			



Derivatives Warrant

As of : 26 Feb 15

Table with columns: Derivatives, Final Exercise, Exercise, Exercise Ratio, DW, Stock, Implied, Dilution, Intrinsic, Theory, All-in, Gearing, Delta, Breakeven, Implied, Parity, In-Money, Last Trading. Rows include various warrant codes like PTTG06C1511A, PTTG06P1511A, etc.

March 2015				
Monday	Tuesday	Wednesday	Thursday	Friday
<p>2</p> <p>XD</p> <p>BECL @B1.70 DCC @B0.069 FSS @B0.17 IFS @B0.145 SAT @B0.38 TRIF @B0.375 TTW @B0.35</p> <p>Conversion KCE-W2 1:1w @B5.00</p> <p>"SP" sign posted ADVA42P1502A AOT42P1502A BGH42P1502A CPAL42P1502A EART42C1502A GLOB42C1502A KBAN42P1502A NOK42C1502A PSL42C1502A TPIP42C1502A TRUE42C1502A TRUE42P1502A CPN06C1502A INTU06C1502A IVL06P1502A PTT06P1502A PTTE06C1502A PTTG06C1502A SCB06C1502A SCC06C1502A TMB06C1502A TOP06C1502A TTA06C1502A TUF06C1502A AP01C1502A BANP01C1502A BANP01P1502A BCP01C1502A BCP01P1502A BEC01C1502A BEC01P1502A CENT01C1502A CENT01P1502A CPF01C1502A CPF01P1502A CPN01C1502A CPN01P1502A DEL01C1502A DEL01P1502A DTAC01C1502A DTAC01P1502A EART01C1502A MINT01C1502A MINT01P1502A S5001C1502A S5001P1502A SPAL01C1502A SPAL01P1502A THAI01C1502A THAI01P1502A TPIP01C1502A TPIP01P1502A TOP01C1502A TOP01P1502A TTCL01C1502A TUF01C1502A TUF01P1502A ADVA11C1502A ADVA11P1502A BBL11C1502A BBL11P1502A PTT11C1502A PTT11P1502A PTTE11C1502A PTTE11P1502A TMB11C1502A TMB11P1502A</p> <p>MOC : Feb-15 CPI</p>	<p>3</p> <p>XD</p> <p>BEP @B0.40 CPL @B2.50 CPR @B0.076 OFM @B0.55 PTT @B5.00</p> <p>"SP" sign posted AAV28C1503A AOT28C1503A AOT28P1503A BGH28C1503A BJC28C1503A BMCL28C1503A BTS28C1503A CK28C1503A CPF28C1503A IVL28C1503A MINT28C1503A QH28C1503A SAMA28C1503A SCB28C1503A STEC28C1503A STPI28C1503A TCAP28C1503A TICO13C1503A TPIP28C1503A TTA28C1503A UV28C1503A UGI28C1503A</p>	<p>4</p> <p>XD</p> <p>CPL @B2.50 EGGO @B3.25 JAS @B1.50 KPNPF @B0.162 MLLF @B0.272 SVH @B8.00</p> <p>XX GOLDFP @B0.162</p> <p>Conversion ADVA18C1502A 1:67.99463DW @B194.329 AOT18C1502A 1:69.12926DW @B182.754 AP18C1502A 1:2.9006DW @B5.257 BMCL18C1502A 1:0.80DW @B1.30 IVL18C1502A 1:9.92692DW @B24.817 SCB18C1502A 1:49.60836DW @B163.708 KBAN13P1502A 1:37.50338DW @B199.587 PTT13P1502A 1:3.10747DW @B64.635 TOP13C1502A 1:14.839DW @B52.392 VGI13C1502A 1:5.7346DW @B13.348</p> <p>"SP" sign posted BBL13P1503A BTS13C1503A DTAC13C1503A EART13C1503A LH13C1503A SAMA13C1503A TTA13P1503A DTAC28C1503A</p>	<p>5</p> <p>XD</p> <p>BOL @B0.05 GFPT @B0.40 HANA @B1.00 LUXF @B0.151 MAKRO @B0.42 OGC @B1.10 RATCH @B1.17 ROBINS @B0.90 RS @B0.18 SPV1 @B0.02 TAE @B0.05 TASCO @B1.00 THREL @B0.25 TNDT @B0.27</p> <p>Conversion ADVA42P1502A 1:50DW @B230 AOT42P1502A 1:49.39272DW @B237.086 BGH42P1502A 1:6DW @B21.00 CPAL42P1502A 1:13DW @B51.00 EART42C1502A 1:3.96432DW @B5.451 GLOB42C1502A 1:8DW @B12.40 KBAN42P1502A 1:49.9002DW @B244.494 NOK42C1502A 1:7DW @B15.50 PSL42C1502A 1:20DW @B54.00 TPIP42C1502A 1:0.6999DW @B1.45 TRUE42C1502A 1:7DW @B10.00 TRUE42P1502A 1:6DW @B12.30 BCP06C1502A 1:23.92917DW @B19.144 INTU06P1502A 1:12.2474DW @B75.363 IVL06C1502A 1:14.9351DW @B23.688 PTT06P1502A 1:47.8979DW @B306.298 PTTE06C1502A 1:48.4731DW @B116.333 PTTG06C1502A 1:23.90057DW @B52.585 SCB06C1502A 1:48.4731DW @B106.62 SCC06C1502A 1:97.08738DW @B291.255 TMB06C1502A 1:1.9661DW @B1.671 TOP06C1502A 1:24.04424DW @B38.466 TTA06C1502A 1:47.8979DW @B306.298 TUF06C1502A 1:6.05767DW @B12.114 AP01C1502A 1:3.62568DW @B5.892 BANP01C1502A 1:20DW @B28.00 BANP01P1502A 1:14DW @B38.00 BCP01C1502A 1:20DW @B28.00 BCP01P1502A 1:15DW @B38.00 BEC01C1502A 1:20DW @B28.00 BEC01P1502A 1:14DW @B56.00 CENT01C1502A 1:20DW @B35.00 CENT01P1502A 1:14DW @B47.00 CPF01C1502A 1:20DW @B26.00 CPF01P1502A 1:15DW @B35.50 CPN01C1502A 1:20DW @B43.00 CPN01P1502A 1:15DW @B40.00 DEL01C1502A 1:20DW @B57.00 DEL01P1502A 1:14DW @B74.00 DTAC01C1502A 1:35.44842DW @B97.498 DTAC01P1502A 1:27.5786DW @B126.058 EART01C1502A 1:3.96432DW @B5.154 MINT01C1502A 1:20DW @B29.00 MINT01P1502A 1:13DW @B40.00 S5001C1502A 1:0.01333DW @B1.000 S5001P1502A 1:0.01538DW @B1.130 SPAL01C1502A 1:20DW @B22.50 SPAL01P1502A 1:15DW @B32.00 THAI01C1502A 1:8DW @B13.60 THAI01P1502A 1:5.50DW @B18.00 TPIP01C1502A 1:1.80DW @B1.40 TPIP01P1502A 1:1.80DW @B1.80 TOP01C1502A 1:19.78631DW @B46.501 TOP01P1502A 1:14.839DW @B59.363 TTCL01C1502A 1:20DW @B27.00 TUF01C1502A 1:5DW @B15.50 TUF01P1502A 1:3.49993DW @B19.50 ADVA11C1502A 1:64.61427DW @B192.385 ADVA11P1502A 1:62.7523DW @B213.761 BBL11C1502A 1:65.38604DW @B193.186 BBL11P1502A 1:39.6279DW @B213.99 PTT11C1502A 1:62.91525DW @B314.576 PTT11P1502A 1:48.16948DW @B348.983 PTTE11C1502A 1:1.40DW @B2.70 PTTE11P1502A 1:32.58403DW @B157.983 TMB11C1502A 1:1.40DW @B2.70 TMB11P1502A 1:1.0.80DW @B3.10</p> <p>"SP" sign posted JAS27C1503A LPN27C1503A STP27C1503A TRUE27C1503A WHA27C1503A</p>	<p>6</p> <p>XD</p> <p>XD</p> <p>XD</p> <p>AYUD @B1.50 KBS @B0.15 EA @B0.02</p> <p>KSL @B0.162222222 KSL 5 existing -1 STD @free NCH @B0.037 PRANDA @B0.15</p> <p>SPG @B0.70 SPCG @B0.45 TEAM @B0.05 UTP @B0.10 UVAN @B0.30</p> <p>Conversion EARTH-W3 1:023:1w @B1.466 EMC-W4 1:174:1w @B0.341 NEP-W2 1:1w @B0.50</p>
<p>9</p> <p>XD</p> <p>ASK @B1.30 ASP @B0.20 AUCT @B0.19 BFT @B0.35 CSC @B1.75 CSC-P @B3.25 EASON @B0.12 DRT @B0.12 DTC @B1.00 LHSC @B0.022 M-II @B0.187 MCOT @B0.24 MEGA @B0.25 MTI @5.80 NYT @B0.60 PAP @B0.16 PTG @B0.15 SGP @B0.20 SPALI @B0.65 STEC @B0.40 TCCC @B2.30 TK @B0.18 TKT @B0.10 TPA @B0.20</p> <p>Conversion AAV28C1502A 1:1.40DW @B4.50 AOT28C1502A 1:64.210710DW @B227.207 AOT28P1502A 1:49.39285DW @B227.207 BGH28C1502A 1:7DW @B18.50 BJC28C1503A 1:17.86874DW @B49.635 BMCL28C1503A 1:1.25DW @B2.20 BTS28C1503A 1:5.82524DW @B10.291 CK28C1503A 1:15.86571DW @B27.80 CPF28C1503A 1:17DW @B29.00 IVL28C1503A 1:18DW @B27.00 MINT28C1503A 1:17DW @B33.00 QH28C1503A 1:1.47635DW @B4.232 SAMA28C1503A 1:16DW @B27.00 SCB28P1503A 1:25DW @B185.00 STEC28C1503A 1:16DW @B27.00 STPI28C1503A 1:6DW @B22.00 TCAP28C1503A 1:16.72618DW @B34.436 TPIP28C1503A 1:0.65DW @B1.95 TTA28C1503A 1:15.97904DW @B25.379 UV28C1503A 1:6.30DW @B10.50 VGI28C1503A 1:5.9226DW @B14.731</p>	<p>10</p> <p>XD</p> <p>BA @B0.20 BH @B1.25 BH-P @B1.25 CM @B0.10 ERW @B0.04 KCAP @B0.22 MACO @B0.014 MBK @B0.30 MONO @B0.02 MSC @B0.30 NKI @B0.32 NKI 31 existing :1STD @free OISHI @B1.05 PRG @B0.25 SEAOIL @B0.015873 SEAOIL 7 existing :1STD @free SPA @B0.025 SPACK @B0.014 SUSCO @B0.05 SVOA @B0.013 TVO @B0.85 UEC @B0.25 UMI @B0.11 WINNER @B0.09</p> <p>Conversion BBL13P1503A 1:18DW @B185.00 BTS13C1503A 1:2.91265DW @B9.709 EART13C1503A 1:2.47777DW @B6.442 DTAC13C1503A 1:12.67909DW @B97.036 LH13C1503A 1:5.50DW @B12.50 SAMA13C1503A 1:14.50DW @B28.00 TTA13P1503A 1:3.28991DW @B18.799 DTAC28C1503A 1:31.51459DW @B108.331</p> <p>"SP" sign posted VGI13C1503A</p>	<p>11</p> <p>XD</p> <p>2S @B0.10 CKP @B0.10</p> <p>FVC @B0.042 JAS @B0.15 JCP @B0.19 PS @B1.00 SUTHA @B0.15 TIP @B1.75 UV @B0.075</p> <p>XX JCP @B0.2097</p> <p>XW SLC 3 existing :1w @free</p> <p>Conversion JAS27C1503A 1:3.80DW @B7.50 LPN27C1503A 1:6.91947DW @B14.827 STP27C1503A 1:8DW @B19.00 TRUE27C1503A 1:3.36002DW @B6.19 WHA27C1503A 1:15.17451DW @B23.606</p> <p>"SP" sign posted VGI13C1503A</p>	<p>12</p> <p>XD</p> <p>AYUD @B1.50 KBS @B0.15 EA @B0.02</p> <p>KSL @B0.162222222 KSL 5 existing -1 STD @free NCH @B0.037 PRANDA @B0.15</p> <p>SPG @B0.70 SPCG @B0.45 TEAM @B0.05 UTP @B0.10 UVAN @B0.30</p> <p>Conversion EARTH-W3 1:023:1w @B1.466 EMC-W4 1:174:1w @B0.341 NEP-W2 1:1w @B0.50</p>	<p>13</p> <p>XD</p> <p>XD</p> <p>XD</p> <p>AYUD @B1.50 KBS @B0.15 EA @B0.02</p> <p>KSL @B0.162222222 KSL 5 existing -1 STD @free NCH @B0.037 PRANDA @B0.15</p> <p>SPG @B0.70 SPCG @B0.45 TEAM @B0.05 UTP @B0.10 UVAN @B0.30</p> <p>Conversion EARTH-W3 1:023:1w @B1.466 EMC-W4 1:174:1w @B0.341 NEP-W2 1:1w @B0.50</p>

PUBLIC HOLIDAY
(Makha Bucha Day)

MPC meeting